

CARTA A LOS RESPONSABLES DEL GOBIERNO DE LA ENTIDAD
(Etapa final)

FUNDACIÓ RESPIRALIA
Calle Dinamarca n°9
07015 Palma de Mallorca
Balears

En Palma, a 26 de noviembre de 2025

Al Patronato de la Fundación Respiralia

Nos encontramos actualmente en la etapa de final de la auditoría de las cuentas anuales de FUNDACIÓ RESPIRALIA (en adelante “la Entidad”) para el ejercicio anual terminado el 31 de diciembre de 2024, con nuestro trabajo sustancialmente terminado.

La normativa reguladora de la auditoría de cuentas vigente en España nos requiere comunicarles algunos asuntos específicos relacionados con nuestra auditoría. Pasamos a enumerárselos:

1. Opinión de auditoría

Basado en la evidencia de auditoría obtenida emitiremos un informe de auditoría con opinión favorable, con la redacción propuesta en el borrador de informe que les remitimos adjunto a la presente comunicación.

2. Aspectos más relevantes de la auditoría

Los aspectos más relevantes de la auditoría son aquellos que, según nuestro juicio profesional, han sido considerados como los riesgos de incorrección material más significativos en nuestra auditoría y que serán incluidos en el informe de auditoría tal como exige la normativa aplicable, cuya redacción prevista pueden encontrar en el borrador de informe adjunto a esta comunicación.

Esta carta ha sido preparada para el *Patronato de la FUNDACIÓ RESPIRALIA*, como órgano responsable de la formulación de las cuentas anuales que expresen la imagen fiel, de conformidad con el marco normativo de información financiera que resulta de aplicación a la Entidad, en el entorno de la auditoría de las cuentas anuales de dicha Entidad correspondientes al ejercicio anual terminado a *31 de diciembre de 2024* y en cumplimiento de las obligaciones de comunicación incluidas en la normativa en vigor y, por lo tanto, sólo aceptamos responsabilidad frente al *Patronato de la FUNDACIÓ RESPIRALIA*, por su contenido. No aceptamos ningún deber, responsabilidad u obligación frente a terceros, puesto que esta carta no ha sido preparada para, ni está destinada a ningún otro fin. Salvo en los casos en que sea legalmente necesario, no se pondrá a disposición de ningún tercero sin nuestro consentimiento previo por escrito.



Miembro de:



Alfons El Magnànim, 2 escalera A 2 piso
07003 Palma de Mallorca

No duden en contactarnos en caso de cualquier duda o asunto adicional a comentar. En la medida en que no se reciba comunicación adicional procedente de los responsables del gobierno de la entidad auditada, entenderemos que no hay ningún asunto relevante que deban comunicarnos con anterioridad a la emisión de nuestro informe.

Atentamente,

431388385
Gabriel Enseñat Palmer
(R: B07698863)

Firmado digitalmente
por 431388385
Gabriel Enseñat
Palmer (R: B07698863)
Fecha: 2025.11.26
17:17:12 +01'00'

Gabriel Enseñat Palmer

CARTA con BORRADOR de INFORME DE AUDITORÍA

FUNDACIÓ RESPIRALIA
Calle Dinamarca nº9
07015 Palma de Mallorca
Balears

En Palma, a 26 de noviembre de 2025

Al Patronato de la Fundación Respiralia,

Como auditores de la *FUNDACIÓ RESPIRALIA*, en relación con la auditoría de las cuentas anuales correspondientes al ejercicio 2024, les informamos que nuestro trabajo se encuentra prácticamente finalizado, quedando pendientes los siguientes procedimientos de auditoría para poder concluir nuestra auditoría sobre las cuentas anuales de la *FUNDACIÓ RESPIRALIA*:

- Recepción de las Cuentas Anuales debidamente formuladas, cuyo último borrador disponible presenta las siguientes cifras:
 - Resultado: 7,04 euros
 - Patrimonio neto: 1.956,86miles de euros
 - Total activo: 2.075,37 miles de euros
- Recepción de la carta de manifestaciones firmada
- Certificado del secretario del Patronato con la relación de las mismas a la fecha de emisión de nuestro informe.

Como ustedes conocen, las conclusiones de nuestro trabajo y nuestra opinión de auditoría serán las contenidas en el informe que emitiremos una vez finalizados los asuntos pendientes mencionados.

Les informamos que, si como consecuencia de la realización de los procedimientos pendientes indicados anteriormente no se pone de manifiesto ningún hecho que pueda afectar a las citadas cuentas anuales o fuese necesario revelar en el informe de auditoría, este se redactará en los términos incluidos en el Anexo.

Esta comunicación se realiza para el conocimiento y uso de los Administradores y, por consiguiente, no debe utilizarse para ninguna otra finalidad. Quedamos a su disposición para cualquier aclaración que pudieran necesitar.

Por último, queremos dar las gracias a la Dirección y al personal de la *FUNDACIÓ RESPIRALIA*, por la ayuda y cooperación que nos han prestado durante nuestro trabajo.

Les saludamos atentamente,

431388385
Gabriel Enseñat
Palmer (R:
B07698863)

Firmado digitalmente
por 431388385 Gabriel
Enseñat Palmer (R:
B07698863)
Fecha: 2025.11.26
17:17:24 +01'00'

Gabriel Enseñat Palmer



Alfons Es Magnànim 2, escalera A 2 Piso
07004 Palma de Mallorca

INFORME DE AUDITORÍA DE CUENTAS ANUALES PYMESFL EMITIDO POR UN AUDITOR INDEPENDIENTE

Al patronato de
Fundación Respiralia:

Opinión

Hemos auditado las cuentas anuales PYMESFL de FUNDACIÓN RESPIRALIA (la Entidad), que comprenden el balance PYMESFL a 31 de diciembre de 2024, la cuenta de resultados PYMESFL, y la memoria PYMESFL correspondientes al ejercicio terminado en dicha fecha.

En nuestra opinión, las cuentas anuales PYMESFL adjuntas expresan, en todos los aspectos significativos, la imagen fiel del patrimonio y de la situación financiera de la Entidad a 31 de diciembre de 2024, así como de sus resultados correspondientes al ejercicio terminado en dicha fecha, de conformidad con el marco normativo de información financiera que resulta de aplicación (que se identifica en la nota 2 de la memoria PYMESFL) y, en particular, con los principios y criterios contables contenidos en el mismo.

Fundamento de la opinión

Hemos llevado a cabo nuestra auditoría de conformidad con la normativa reguladora de la actividad de auditoría de cuentas vigente en España. Nuestras responsabilidades de acuerdo con dichas normas se describen más adelante en la sección *Responsabilidades del auditor en relación con la auditoría de las cuentas anuales PYMESFL* de nuestro informe.

Somos independientes de la Entidad de conformidad con los requerimientos de ética, incluidos los de independencia, que son aplicables a nuestra auditoría de las cuentas anuales PYMESFL en España según lo exigido por la normativa reguladora de la actividad de auditoría de cuentas. En este sentido, no hemos prestado servicios distintos a los de la auditoría de cuentas ni han concurrido situaciones o circunstancias que, de acuerdo con lo establecido en la citada normativa reguladora, hayan afectado a la necesaria independencia de modo que se haya visto comprometida.

Consideramos que la evidencia de auditoría que hemos obtenido proporciona una base suficiente y adecuada para nuestra opinión.

Aspectos más relevantes de la auditoría

Los aspectos más relevantes de la auditoría son aquellos que, según nuestro juicio profesional, han sido considerados como los riesgos de incorrección material más significativos en nuestra auditoría de las cuentas anuales PYMESFL del periodo actual. Estos riesgos han sido tratados en el contexto de nuestra auditoría de las cuentas anuales PYMESFL en su conjunto, y en la formación de nuestra opinión sobre éstas, y no expresamos una opinión por separado sobre esos riesgos.

Inmovilizado Material

Los saldos que figuran en el Balance como Inmovilizado Material son significativos. El saldo al cierre del ejercicio 2024 ascienden a 1.648,88 miles de euros, cifra que supone un 79,45% del total del activo. En consecuencia, y en aplicación de la NIA330, se deben considerar como áreas significativas por su importancia relativa, con independencia de los riesgos identificados, razón por la cual se deben de aplicar una serie de procedimientos básicos de auditoría. En la nota 4 se describe la política empleada por la dirección de la Fundación para la valoración del Inmovilizado Material.

Por los motivos expuestos, hemos considerado el riesgo de valoración de dichos activos como uno de los aspectos más relevantes de auditoría.

Nuestros procedimientos de auditoría en respuesta a este riesgo han consistido, entre otros, en:

- Verificar la política empleada por la dirección de la Fundación para la valoración de dichos activos. Para ello, hemos realizado procedimientos sustantivos consistentes en verificar el cálculo del valor de activos seleccionados. Hemos verificado que la política seguida por la dirección cumple con el marco normativo de información financiera aplicable a la entidad en España.
- La observación física de los activos y de las condiciones en que las mismas se conservan mediante la asistencia a una muestra de inventarios realizado durante la auditoría en las instalaciones de la entidad.
- Hemos evaluado si la información revelada en las cuentas anuales cumple con los requerimientos de información del marco normativo de información financiera aplicable.



Alfons Es Magnànim 2, escalera A 2 Piso
07004 Palma de Mallorca

Reconocimiento de ingresos

La partida más significativa de la cuenta de resultados de la Entidad son los “Ingresos de la actividad propia” (notas 12 y 16 de la memoria). Esta partida es el indicador clave de la actividad de la entidad.

El epígrafe de “Ingresos de la actividad propia” incluye los ingresos por los convenios de colaboración que mantiene con diferentes entidades.

El adecuado control de estas operaciones es fundamental para garantizar que los ingresos se registran en su totalidad, en el periodo y por el importe correcto, riesgo inherente a estas transacciones, por lo que constituye un área de atención significativa para nuestra auditoría.

Nuestra respuesta de auditoría consistió en varios procedimientos, incluidos los que se resumen a continuación:

- Evaluación de que los criterios de reconocimiento de ingresos son adecuados teniendo en consideración los términos y obligaciones contractuales, mediante la revisión de los convenios de colaboración firmados con diferentes entidades.
- Obtención de confirmaciones externas de los saldos registrados a cierre para una muestra de clientes, realizando, en caso de ser necesario, procedimientos de comprobación alternativos mediante justificantes de cobro posteriores.
- Evaluación de que los ingresos se han reconocido en periodo correcto en función de los diferentes convenios de colaboración formalizados.
- Evaluación de si la información revelada en las cuentas anuales cumple con los requerimientos de información del marco normativo de información financiera aplicable.

Responsabilidad del patronato en relación con las cuentas anuales PYMESFL

El patronato es responsable de formular las cuentas anuales PYMESFL adjuntas, de forma que expresen la imagen fiel del patrimonio, de la situación financiera y de los resultados de la Entidad, de conformidad con el marco normativo de información financiera aplicable a la entidad en España, y del control interno que consideren necesario para permitir la preparación de cuentas anuales PYMESFL libres de incorrección material, debida a fraude o error.

En la preparación de las cuentas anuales PYMESFL, el patronato es responsable de la valoración de la capacidad de la Entidad para continuar como empresa en funcionamiento, revelando, según corresponda, las cuestiones relacionadas con la empresa en funcionamiento y utilizando el principio contable de empresa en funcionamiento excepto si el patronato tiene intención de liquidar la Entidad o de cesar sus operaciones, o bien no exista otra alternativa realista.



Alfons Es Magnànim 2, escalera A 2 Piso
07004 Palma de Mallorca

Responsabilidades del auditor en relación con la auditoría de las cuentas anuales PYMESFL

Nuestros objetivos son obtener una seguridad razonable de que las cuentas anuales PYMESFL en su conjunto están libres de incorrección material, debida a fraude o error, y emitir un informe de auditoría que contiene nuestra opinión.

Seguridad razonable es un alto grado de seguridad, pero no garantiza que una auditoría realizada de conformidad con la normativa reguladora de la actividad de auditoría de cuentas vigente en España siempre detecte una incorrección material cuando existe. Las incorrecciones pueden deberse a fraude o error y se consideran materiales si, individualmente o de forma agregada, puede preverse razonablemente que influyan en las decisiones económicas que los usuarios toman basándose en las cuentas anuales PYMESFL.

Como parte de una auditoría de conformidad con la normativa reguladora de la actividad de auditoría de cuentas vigente en España, aplicamos nuestro juicio profesional y mantenemos una actitud de escepticismo profesional durante toda la auditoría. También:

- Identificamos y valoramos los riesgos de incorrección material en las cuentas anuales PYMESFL, debida a fraude o error, diseñamos y aplicamos procedimientos de auditoría para responder a dichos riesgos y obtenemos evidencia de auditoría suficiente y adecuada para proporcionar una base para nuestra opinión. El riesgo de no detectar una incorrección material debida a fraude es más elevado que en el caso de una incorrección material debida a error, ya que el fraude puede implicar colusión, falsificación, omisiones deliberadas, manifestaciones intencionadamente erróneas, o la elusión del control interno.
- Obtenemos conocimiento del control interno relevante para la auditoría con el fin de diseñar procedimientos de auditoría que sean adecuados en función de las circunstancias, y no con la finalidad de expresar una opinión sobre la eficacia del control interno de la entidad.
- Evaluamos si las políticas contables aplicadas son adecuadas y la razonabilidad de las estimaciones contables y la correspondiente información revelada por el patronato.
- Concluimos sobre si es adecuada la utilización, por el patronato, del principio contable de empresa en funcionamiento y, basándonos en la evidencia de auditoría obtenida, concluimos sobre si existe o no una incertidumbre material relacionada con hechos o con condiciones que pueden generar dudas significativas sobre la capacidad de la Entidad para continuar como empresa en funcionamiento. Si concluimos que existe una incertidumbre material, se requiere que llamemos la atención en nuestro informe de auditoría sobre la correspondiente información revelada en las cuentas anuales PYMESFL o, si dichas revelaciones no son adecuadas, que expresemos una opinión modificada. Nuestras conclusiones se basan en la evidencia de auditoría obtenida hasta la fecha de nuestro informe de auditoría. Sin embargo, los hechos o condiciones futuros pueden ser la causa de que la Entidad deje de ser una empresa en funcionamiento.



AUDIGEST BALEAR

Auditoría, asesoría fiscal y contable
y asesoría laboral



Alfons Es Magnànim 2, escalera A 2 Piso
07004 Palma de Mallorca

- Evaluamos la presentación global, la estructura y el contenido de las cuentas anuales PYMESFL, incluida la información revelada, y si las cuentas anuales PYMESFL representan las transacciones y hechos subyacentes de un modo que logran expresar la imagen fiel.

Nos comunicamos con el patronato de la entidad en relación con, entre otras cuestiones, el alcance y el momento de realización de la auditoría planificados y los hallazgos significativos de la auditoría, así como cualquier deficiencia significativa del control interno que identificamos en el transcurso de la auditoría.

Entre los riesgos significativos que han sido objeto de comunicación al patronato de la entidad, determinamos los que han sido de la mayor significatividad en la auditoría de las cuentas anuales PYMESFL del periodo actual y que son, en consecuencia, los riesgos considerados más significativos.

Describimos esos riesgos en nuestro informe de auditoría salvo que las disposiciones legales o reglamentarias prohíban revelar públicamente la cuestión.

Gabriel Enseñat Palmer
NºROAC: 22855

26 de noviembre de 2025

AUDIGEST BALEAR, S.L.
NºROAC: S-1038



FUNDACIÓ RESPIRALIA

CUENTAS ANUALES EJERCICIO 2024

Balance de PYMESFL al cierre de los ejercicios 2024 y 2023
Cuenta de resultados de PYMESFL correspondiente a los ejercicios finalizados el
31/12/2024 y 31/12/2023

Memoria de PYMESFL del ejercicio 2024

Firmado por:
Teresa Ull Martí
BE9DB8C5DC39419...

Firmado por:
Carlota Saura González
1C2B7946F060408...

DocuSigned by:
[Signature]
1A82E9B554BC4D6...

Firmado por:
Margalida González Sabat
E08EA5F0F6E94F5...

DocuSigned by:
[Signature]
F4DDB114879442A...

DocuSigned by:
[Signature]
7A0A93F99A1E46D...

Firmado por:
[Signature]
7E03100D4D2C4FB...

Firmado por:

Teresa Ull Martí

BE9DB8C5DC39419...

Firmado por:

Carlota Saura González

1C2B7946F060408...

DocuSigned by:

1A82E9B554BC4D6...

Firmado por:

Margalida González Sabater

E08EA5F0F6E94F5...

DocuSigned by:

F4DDB114879442A...

Fundació Respiralia

BALANCE DE PYMESFL AL CIERRE DE LOS EJERCICIOS 2024 Y 2023
ACTIVO

DocuSigned by:

7A0A93F99A1E46D...

Firmado por:


7E03100D4D2C4FB...

ACTIVO	Notas de la memoria	2024	2023
A) ACTIVO NO CORRIENTE		1.662.554,78	1.693.228,31
I. Inmovilizado intangible	5	331,02	345,11
II. Bienes del Patrimonio Histórico			
III. Inmovilizado material	5	1.648.881,77	1.679.541,21
IV. Inversiones inmobiliarias			
V. Inversiones en entidades del grupo y asociadas a largo plazo			
VI. Inversiones financieras a largo plazo	6	13.341,99	13.341,99
VII. Activos por impuesto diferido			
VIII. Deudores a largo plazo			
B) ACTIVO CORRIENTE		412.820,94	395.503,16
I. Existencias			
II. Usuarios y otros deudores de la actividad propia	7	157.245,00	7.000,00
III. Deudores comerciales y otras cuentas a cobrar	6, 11	13.587,48	8.117,90
IV. Inversiones en entidades del grupo y asociadas a corto plazo	6		7.332,10
V. Inversiones financieras a corto plazo		418,84	418,64
VI. Periodificaciones a corto plazo		241.569,62	372.634,52
VII. Efectivo y otros activos líquidos equivalentes			
TOTAL ACTIVO (A + B)		2.075.375,72	2.088.731,47

PATRIMONIO NETO Y PASIVO


PATRIMONIO NETO Y PASIVO	Notas de la memoria	2024	2023
A) PATRIMONIO NETO		1.956.855,96	1.982.886,22
A-1) Fondos propios	6	500.073,99	500.066,95
I. Dotación fundacional / Fondo social		30.000,00	30.000,00
1. Dotación fundacional / Fondo social		30.000,00	30.000,00
2. (Dotación fundacional no exigida / Fondo social no exigido)			
II. Reservas		366.501,63	342.097,40
III. Excedentes de ejercicios anteriores		103.565,32	
IV. Excedente del ejercicio	3	7,04	127.969,55
A-2) Subvenciones, donaciones y legados recibidos	16	1.456.781,97	1.482.819,27
B) PASIVO NO CORRIENTE		51.335,49	66.876,49
I. Provisiones a largo plazo			
II. Deudas a largo plazo	6	51.335,49	66.876,49
1. Deudas con entidades de crédito		51.335,49	66.876,49
2. Acreedores por arrendamiento financiero			
3. Otras deudas a largo plazo			
III. Deudas con entidades del grupo y asociadas a largo plazo			
IV. Pasivos por impuesto diferido			
V. Periodificaciones a largo plazo			
C) PASIVO CORRIENTE		67.184,27	38.068,76
I. Provisiones a corto plazo			
II. Deudas a corto plazo	6	55.182,87	16.646,64
1. Deudas con entidades de crédito		16.499,07	16.646,64
2. Acreedores por arrendamiento financiero			
3. Otras deudas a corto plazo		38.683,80	
III. Deudas con entidades del grupo y asociadas a corto plazo			
IV. Beneficiarios-Acreedores			
V. Acreedores comerciales y otras cuentas a pagar		12.001,40	13.387,12


1. Proveedores			
2. Otros acreedores	6, 11	12.001,40	13.387,12
VI. Periodificaciones a corto plazo			8 935,00
TOTAL PATRIMONIO NETO Y PASIVO (A + B + C)		2.075.375,72	2.088.731,47


Firmado por:

 BE9DB8C5DC39419...

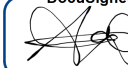
Firmado por:


 1C2B7946F060408...

DocuSigned by:

 1A82E9B554BC4D6...

Firmado por:

 E08EA5F0F6E94F5...


DocuSigned by:

 F4DDB114879442A...


DocuSigned by:

 7A0A93F99A1E46D...


Firmado por:

 7E03100D4D2C4FB...


Fundació Respiralia
CUENTA DE RESULTADOS DE PYMESFL CORRESPONDIENTE A LOS EJERCICIOS
ACABADOS EL 31/12/2024 Y 31/12/2023

	Nota	(Debe)	Haber
A) Excedente del ejercicio		2024	2023
1. Ingresos de la actividad propia		172.561,01	458.778,59
a) Cuotas de asociados y afiliados			
b) Aportaciones de usuarios			
c) Ingresos de promociones, patrocinadores y colaboraciones	12	32.166,60	38.048,41
d) Subvenciones, donaciones y legados imputados al excedente del ejercicio		140.394,41	394.692,88
e) Reintegro de ayudas y asignaciones			
2. Ventas y otros ingresos de la actividad mercantil		22.575,00	10.000,00
3. Gastos por ayudas y otros		-45.178,87	-45.208,87
a) Ayudas monetarias		-45.178,87	-45.208,87
b)			
c) Ayudas no monetarias			
d) Gastos por colaboraciones y del órgano de gobierno			
e) Reintegro de subvenciones, donaciones y legados			
4. Variación de existencias de productos acabados y en curso de fabricación			
5. Trabajos realizados por la entidad para su activo			
6. Aprovisionamientos	12	-2.757,73	-1.937,22
7. Otros ingresos de la actividad		26.436,00	31.906,61
8. Gastos de personal	12	-55.106,57	-53.112,39
9. Otros gastos de la actividad		-109.476,53	-70.120,97
10. Amortización del inmovilizado	5	-31.325,88	-31.248,49
11. Subvenciones, donaciones y legados de capital traspasados al excedente del ejercicio	16	26.037,30	26.037,30
12. Exceso de provisiones			
13. Deterioro y resultado por enajenaciones del inmovilizado			
14. Otros resultados			
A.1) EXCEDENTE DE LA ACTIVIDAD (1+2+3+4+5+6+7+8+9+10+11+12+13)		3.763,73	299.057,26
15. Ingresos financieros			
16. Gastos financieros		-3.756,71	-3.676,59
17. Variación de valor razonable en instrumentos financieros			
18. Diferencias de cambio		0,02	
19. Deterioro y resultado por enajenaciones de instrumentos financieros	6		167.411,12
A.2) EXCEDENTE DE LAS OPERACIONES FINANCIERAS (14+15+16+17+18)		-3.756,69	-
A.3) EXCEDENTE ANTES DE IMPUESTOS (A.1 + A.2)		7,04	127.969,55
20. Impuestos sobre beneficios			
A.4) Variación de patrimonio neto reconocida en el excedente del ejercicio (A.3 + 20)		7,04	127.969,55
B) Ingresos y gastos imputados directamente al patrimonio neto			
1. Subvenciones recibidas			
2. Donaciones y legados recibidos			
3. Otros ingresos y gastos			
4. Efecto impositivo			
B.1) Variación de patrimonio neto por ingresos y gastos reconocidos directamente en el patrimonio neto (1+2+3+4)			
C) Reclasificaciones en el excedente del ejercicio			
1. Subvenciones recibidas	16	-26.037,30	-26.037,30
2. Donaciones y legados recibidos			
3. Otros ingresos y gastos			
4. Efecto impositivo			
C.1) Variación de patrimonio neto por reclasificaciones en el excedente del ejercicio (1+2+3+4)			
D) Variaciones de patrimonio neto por ingresos y gastos imputados directamente al patrimonio neto (B.1+C.1)			
E) Ajustes por cambio de criterio			
F) Ajustes por errores			
G) Variación en la dotación fundacional o fondo social			
H) Otras variaciones			
I) RESULTADO TOTAL, VARIACIÓN DEL PATRIMONIO NETO EN EL EJERCICIO (A.4+D+E+F+G+H)		-26.030,26	101.932,25

Firmado por:

 BE9DB8C5DC39419...


Firmado por:

 1C2B7946F060408...


DocuSigned by:

 1A82E9B554BC4D6...

Firmado por:

 E08EA5F0F6E94F5...

DocuSigned by:

 F4DDB114879442A...

DocuSigned by:

 7A0A93F99A1E46D...

Firmado por:

 7E03100D4D2C4FB...

MEMORIA DE PYMESFL EJERCICIO 2024

01 - Actividad de la entidad

02 - Bases de presentación de las cuentas anuales

03 - Excedente del ejercicio

04 - Normas de registro y valoración

05 - Inmovilizado material, intangible e inversiones inmobiliarias

06 – Instrumentos Financieros

07 - Usuarios y otros deudores de la actividad propia

08 - Beneficiarios – acreedores

09 - Existencias

10 – Moneda Extranjera

11 - Situación fiscal

12 - Ingresos y gastos

13 – Pasivos y Contingencias

14 – Información medioambiental

15 – Retribuciones a largo plazo al personal

16 – Subvenciones, donaciones y legados

17 – Hechos posteriores al cierre

18 – Actividad de la entidad. Aplicación de elementos patrimoniales a fines propios. Gastos de administración

19 – Operaciones con partes vinculadas

Firmado por:

Teresa Lull Martí

BE9DB8C5DC39419...

Firmado por:

Carlota Saura González de

1C2B7946F060408...

20 – Otra información

21 - Información segmentada

DocuSigned by:

[Signature]

1A82E9B554BC4D6...

Firmado por:

Margalida González Sabater

E08EA5F0F6E94F5...

DocuSigned by:

[Signature]

F4DDB114879442A...

22 - Información y derechos de emisión de gases de efecto invernadero

23- Inventario

24- Memoria económica

DocuSigned by:

[Signature]

7A0A93F99A1E46D...

Firmado por:

[Signature]

7E03100D4D2C4FB...

Nota 1 - Actividad de la entidad

La "Fundació Respiralia" se constituyó como Fundación cultural sin ánimo de lucro de acuerdo con la Ley 50/2002, de 26 de diciembre, de fundaciones, el 6 de febrero de 2006, con capacidad de actuar por tiempo indefinido.

Su domicilio social se halla en el Palma, calle Dinamarca, nº 9, CP 07015 y extiende su ámbito territorial de funcionamiento a las Illes Balears.

Las personas fundadoras afectan al patrimonio fundacional, constituido por los bienes y derechos que se detallan y valoran en la escritura de constitución de la Fundación y por las nuevas aportaciones que puedan realizarse, los siguientes objetos o finalidades fundacionales:

- Mejorar la calidad de vida de las personas con Fibrosis Quística.
- Divulgar el conocimiento de la Fibrosis Quística y sensibilizar a la sociedad en general en relación con la misma.
- Promover la protección del medioambiente para conseguir una mejor calidad del aire que respiran las personas con Fibrosis Quística.

Para el adecuado desarrollo de las finalidades expuestas, la Fundación llevará a cabo las siguientes actividades:

- Fomentar la acogida, orientación y seguimiento de las personas con Fibrosis Quística y de los familiares a cargo de su tutela y cuidado.
- Promover la formación de niños, niñas y jóvenes con Fibrosis Quística y sus familias en las técnicas más adecuadas a su tratamiento.
- Potenciar y promover el desarrollo de actividades docentes dirigidas a la formación de personal técnico especializado en el diagnóstico y tratamiento de la enfermedad, así como promover su participación en reuniones científicas, congresos y cursos formativos. - Promocionar la inserción social de niños, niñas y jóvenes con Fibrosis Quística.
- Promocionar la igualdad de la mujer con Fibrosis Quística.
- Participar en la discusión y elaboración de propuestas para la solución de los problemas que plantea la Fibrosis Quística en sus aspectos epidemiológicos, clínicos, diagnósticos, preventivos y psicosociales.
- Mantener relaciones con otras asociaciones de lucha contra la Fibrosis Quística, tanto en España como en el extranjero, para conocer los avances que se puedan producir en el control y tratamiento de la Fibrosis Quística y coordinar sus actuaciones de cara a la consecución de los objetivos comunes.
- Promover la divulgación de la Fibrosis Quística a toda la sociedad.
- Promover y, en su caso apoyar, el conocimiento, estudio e investigación científica de la Fibrosis Quística.
- Colaborar en la creación y funcionamiento, dentro de las instituciones hospitalarias, de unidades especializadas en el diagnóstico y tratamiento de la Fibrosis Quística.
- Ser interlocutor ante los organismos públicos y privados en los asuntos de interés común que afecten a las personas con esta enfermedad y sus familias.
- Colaborar en la protección medioambiental y en la mejora de la calidad del aire a través de la organización de proyectos propios o con la participación en eventos de terceros.
- Promocionar el patrocinio de entidades locales, autonómicas, estatales o europeas para el mantenimiento de los gastos de la Fundación.
- Realizar actividades docentes, acontecimientos sociales y deportivos, manifestaciones culturales, conferencias, publicaciones, concesiones de ayudas, y actividades complementarias o similares a las relacionadas.
- Explotar directamente o en régimen de contratación las salas y espacios que pertenecen al edificio de la Fundación Respiralia, incluyendo, si procede, tienda para la venta de productos relacionados con la actividad, y/o cafetería.
- Elaborar, editar, publicar y vender cualquier tipo de material divulgativo.
- Realizar cuantas actividades sean necesarias o convenientes para el sostenimiento y la promoción pública de la Fundación.

Firmado por:

pg. 6

Teresa Ull

BE9DB8C5DC39419...

Firmado por:

Marta Lota Saura

1C2B7946F060408...

DocuSigned by:




1A82E9B594BC4D6...

Firmado por:

Maripada Gonzalez Sabater

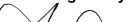
E08EA5F0F6E94F5...

DocuSigned by:




F4DDB114879442A...

DocuSigned by:



7A0A93F99A1E46D...

Firmado por:



7E03100D4D2C4FB...

Nota 2 - Bases de presentación de las cuentas anuales

<u>Circunstancias a la fecha de cierre</u>	2024	2023
Total Activo <= 4.000.000 €	X	X
"Ingresos de la entidad por la actividad propia" + "Importe neto de la cifra anual de negocios de la actividad mercantil" <= 8.000.000	X	X
Número medio de trabajadores <= 50	X	X

1. Imagen fiel:

Las cuentas anuales se han preparado a partir de los registros contables, habiéndose aplicado las disposiciones legales vigentes en materia contable con el objeto de mostrar la imagen fiel del patrimonio, de la situación financiera y de los resultados de la Entidad.

- El Real Decreto 1491/2011, de 24 de octubre, por el que se aprueban las normas de adaptación del Plan general de contabilidad a las entidades sin fines lucrativos y el modelo de plan de actuación de las entidades sin fines lucrativos, entró en vigor el 1 de enero de 2012. El Real Decreto 602/2016, de 2 de diciembre, por el cual se modifican las normas de adaptación del plan general de contabilidad a las entidades sin fines lucrativos aprobadas por el Real Decreto 1491/2011 entró en vigor el 1 de enero de 2016.
- Inexistencia de razones excepcionales por las que, para mostrar la imagen fiel, no se han aplicado disposiciones legales en materia contable.
- Informaciones complementarias: Inexistencia de informaciones complementarias.

2. Principios contables no obligatorios aplicados: Inexistencia de principios contables no obligatorios aplicados.

3. Aspectos críticos de la valoración y estimación de la incertidumbre:

En la elaboración de las cuentas anuales correspondientes al ejercicio 2024 se han determinado estimaciones e hipótesis en función de la mejor información disponible a 31/12/2024 sobre los hechos analizados sin que exista ningún riesgo importante que pueda suponer cambios significativos en el valor de los activos o pasivos en el ejercicio siguiente.

4. Comparación de la información:

No existe ninguna causa que impida la comparación de los estados financieros del ejercicio actual con los del ejercicio anterior.

5. Elementos recogidos en varias partidas

	2024	2023
B) Pasivo no corriente		
II. Deudas a largo plazo		
1. Deudas con entidades de crédito	51.335,49	66.876,49
3. Otras deudas a largo plazo		
C) Pasivo corriente		
II. Deudas a corto plazo		
1. Deudas con entidades de crédito	16.499,07	16.646,64
3. Otras deudas a corto plazo		

Firmado por:

Teresa Lull Martí

BE9DB8C5DC39419...

Firmado por:

Carlota Saura González de ~~Sanja~~

1C2B7946F060408...

DocuSigned by:

1A82E9B554BC4D6...

Firmado por:

Margalida González

E08EA5F0F6E94F5...

pg. 7

DocuSigned by:

F4DDB114879442A...

DocuSigned by:

7A0A93F99A1E46D...

Firmado por:

7E03100D4D2C4FB...

6. Cambios en criterios contables

En el presente ejercicio, no se han realizado otros cambios en criterios contables de los marcados por la adaptación de la contabilidad al nuevo Plan General Contable.

Nota 3 - Excedente del ejercicio

	2024	2023
<i>Base de reparto</i>		
Excedente del ejercicio	7,04	127.969,55
Remanente		
Reservas voluntarias		
Otras reservas de libre disposición		
TOTAL	7,04	127.969,55
<i>Aplicación</i>		
A dotación fundacional / fondo social		
A remanente		
A reservas especiales		
A reservas voluntarias	7,04	127.969,55
A compensación de excedentes negativos de ejerc. anteriores		
A excedentes negativos de ejercicios anteriores		
TOTAL	7,04	127.969,55

Nota 4 - Normas registro y valoración

Se han aplicado los siguientes criterios contables:

1. Inmovilizado intangible:

Los activos intangibles se registran por su coste de adquisición y o/producción y, posteriormente, se valoran a su coste menos, según proceda, su correspondiente amortización acumulada y o/pérdidas por deterioro que hayan experimentado. Estos activos se amortizan en función de su vida útil.

La Entidad reconoce cualquier pérdida que haya podido producirse en el valor registrado de estos activos con origen en su deterioro, los criterios para el reconocimiento de las pérdidas por deterioro de estos activos y, si procede, de las recuperaciones de las pérdidas por deterioro registradas en ejercicios anteriores son similares a los aplicados para los activos materiales.

Los activos intangibles se amortizan linealmente en función de los años de vida útil estimada que se han considerado que son 9-10 años.

Analizados todos los factores, no se reconocen inmovilizados intangibles con vida útil indefinida.

2. Inmovilizado material:

La partida de inmovilizado material incluye exclusivamente bienes de inmovilizado no generadores de flujos de efectivo debido a que únicamente se destinan a una finalidad distinta a la de generar un rendimiento comercial.

Los bienes comprendidos en el inmovilizado material se han valorado por el precio de adquisición o coste de producción y minorado por las correspondientes amortizaciones acumuladas y cualquier pérdida por deterioro de valor conocida. El precio de adquisición o coste de producción incluye los gastos adicionales que se producen necesariamente hasta la puesta en condiciones de funcionamiento del bien.

Firmado por:

pg. 8

Teresa Ull

BE9DB8C5DC39419...

Firmado por:

Marilota Saura

1C2B7946F060408...

DocuSigned by:

Gonzalo

1A82E9B554BC4D6...

Firmado por:

Marjalida González Sabater

E08EA5F0F6E94F5...

DocuSigned by:

Gonzalo

F4DDB114879442A...

DocuSigned by:

Gonzalo

7A0A93F99A1E46D...

Firmado por:

Ab

7E03100D4D2C4FB...

a) Amortizaciones

Las amortizaciones se han establecido de manera sistemática y racional en función de la vida útil de los bienes y de su valor residual, atendiendo a la depreciación que normalmente sufren por su funcionamiento, uso y disfrute, sin perjuicio de considerar también la obsolescencia técnica o comercial que pudiera afectarlos. Se ha amortizado de forma independiente cada parte de un elemento del inmovilizado material y de forma línea:

	Años de vida útil estimada
Edificios y construcciones	48-50
Instalaciones técnicas y maquinaria	8,33
Mobiliario y enseres	5-10
Otro inmovilizado material	8,33

b) Deterioro de valor de los activos materiales no generadores de flujos de efectivo

Se produce una pérdida por deterioro del valor de un elemento del inmovilizado material no generador de flujos de efectivo cuando su valor contable supera a su importe recuperable, entendido éste como el mayor importe entre su valor razonable menos los costes de venta y su valor en uso. A tal efecto, el valor en uso se determina por referencia al coste de reposición.

A la fecha de cierre de cada ejercicio, la fundación evalúa si existen indicios de que algún inmovilizado material o, en su caso, alguna unidad de explotación o servicio puedan estar deteriorados, en cuyo caso, estima sus importes recuperables efectuando las correcciones valorativas que procedan.

Los cálculos del deterioro de los elementos del inmovilizado material se efectuarán elemento a elemento de forma individualizada.

Las correcciones valorativas por deterioro de los elementos del inmovilizado material no generadores de flujos de efectivo, así como su reversión cuando las circunstancias que las motivaron hubieran dejado de existir, se reconocen como un gasto o un ingreso, respectivamente, en la cuenta de resultados. La reversión del deterioro tiene como límite el valor contable del inmovilizado que estaría reconocido en la fecha de reversión si no se hubiese registrado el deterioro del valor.

d) Costes de renovación, ampliación o mejora:

Durante el ejercicio no se han incurrido costes de renovación, ampliación o mejora de los bienes de inmovilizado no generadores de flujos de efectivo.

e) Inmovilizado cedido por la entidad sin contraprestación

En el presente ejercicio no se han cedido bienes del inmovilizado material.

3. Inversiones inmobiliarias:

La entidad clasifica como inversiones inmobiliarias aquellos activos no corrientes que sean inmuebles generadores de flujos de efectivo y que destina a la obtención de rentas, plusvalías o ambas. Para la valoración de las inversiones inmobiliarias se utilizan los criterios del inmovilizado material para terrenos y construcciones.

Los ingresos provenientes de los arrendamientos operativos se registran en la cuenta de pérdidas y ganancias cuando se devengan.

4. Bienes integrantes del Patrimonio Histórico


Inexistencia de bienes del Patrimonio Histórico.

5. Permutas:

Durante el ejercicio no se ha producido ninguna permuta.

Firmado por:
Teresa Lull Martí
BE9DB8C5DC39419...


Firmado por:
Carlota Saura González
1C2B7946F060408...


DocuSigned by:

1A82E9B554BC4D6...

Firmado por:
Margalida González
E08EA5F0F6E94F5...

DocuSigned by:

F4DDB114879442A...

DocuSigned by:

7A0A93F99A1E46D...

Firmado por:

7E03100D4D2C4FB...

6. Créditos y débitos por la actividad propia

Las cuotas, donativos y otras ayudas similares, procedentes de patrocinadores, afiliados u otros deudores, con vencimiento a corto plazo, originan un derecho de cobro que se contabiliza por su valor nominal. Si el vencimiento supera el citado plazo, se reconoce por su valor actual. La diferencia entre el valor actual y el nominal del crédito se registra como un ingreso financiero en la cuenta de resultados de acuerdo con el criterio del coste amortizado.

No se han concedido préstamos en el ejercicio de la actividad propia a tipo de interés cero o por debajo del interés de mercado.

6. Existencias:

Se valoran al precio de adquisición o coste de producción. Cuando el valor neto realizable de las existencias es inferior a su precio de adquisición o de su coste de producción, se efectúan las oportunas correcciones valorativas reconociéndolas como gastos en la cuenta de resultados. Las entregas realizadas por la entidad sin contraprestación, en cumplimiento de los fines de la entidad, se contabilizan como un gasto por el valor contable de los bienes entregados.

7. Ingresos y gastos:

Los ingresos y gastos se imputan en función del criterio de devengo con independencia del momento en que se produce la corriente monetaria o financiera derivada de ellos. No obstante, la entidad únicamente contabiliza los beneficios realizados a la fecha de cierre del ejercicio, en tanto que los riesgos y las pérdidas previsibles, aunque sean eventuales, se contabilizan cuando se conocen.


Los ingresos por la venta de bienes o servicios se reconocen por el valor razonable de la contrapartida recibida o a recibir derivada de los mismos. Los descuentos por pago inmediato, por volumen u otro tipo de descuento, así como los intereses incorporados al nominal de los créditos, se registran como minoración de los mismos. Los gastos de carácter plurianual se periodifican y se imputan a resultados en la proporción de cada ejercicio.

Los desembolsos relacionados con la organización de eventos futuros (exposiciones, congresos, conferencias, etcétera) se reconocen en la cuenta de resultados de la entidad como un gasto en la fecha en la que se incurren, salvo que estuvieran relacionados con la adquisición de bienes del inmovilizado, derechos para organizar el citado evento o cualquier otro concepto que cumpla la definición de activo.

En la contabilización de los ingresos se tienen en cuenta las siguientes reglas:


- Los ingresos por entregas de bienes o prestación de servicios se valoran por el importe acordado.
- Las cuotas de usuarios o afiliados se reconocen como ingresos en el período al que correspondan.
- Los ingresos procedentes de promociones para captación de recursos, de patrocinadores y de colaboraciones se reconocen cuando las campañas y actos se producen.
- En todo caso, deberán realizarse las periodificaciones necesarias.

Firmado por:



BE9DB8C5DC39419...

Firmado por:



1C2B7946F060408...

8. Fusiones entre entidades no lucrativas

Durante el ejercicio no se han realizado fusiones entre entidades no lucrativas.

DocuSigned by:



1A82E9B554BC4D6...

Firmado por:



E08EA5F0F6E94F5...

9. Instrumentos financieros:

- Criterios empleados para la calificación y valoración de las diferentes categorías de activos y pasivos financieros. Criterios aplicados para determinar el deterioro:


Los **activos financieros**, a efectos de su valoración, se han clasificado en alguna de las siguientes categorías:

DocuSigned by:




F4DDB114879442A...

DocuSigned by:



7A0A93F99A1E46D...

Firmado por:



7E03100D4D2C4FB...

Préstamos y partidas a cobrar

En esta categoría se han incluido los activos que se han originado en la venta de bienes y prestación de servicios por operaciones de tráfico de la entidad. También se han incluido aquellos activos financieros que no se han originado en las operaciones de tráfico de la entidad y que no siendo instrumentos de patrimonio ni derivados, presentan unos cobros de cuantía determinada o determinable.

Estos activos financieros se han valorado por su valor razonable que no es otra cosa que el precio de la transacción, es decir, el valor razonable de la contraprestación más todos los costes que le han sido directamente atribuibles.

Posteriormente, estos activos se han valorado por su coste amortizado, imputando en la cuenta de pérdidas y ganancias los intereses devengados, aplicando el método del interés efectivo.

Por coste amortizado se entiende el coste de adquisición de un activo o pasivo financiero menos los reembolsos de principal y corregido (en más o menos, según sea el caso) por la parte imputada sistemáticamente a resultados de la diferencia entre el coste inicial y el correspondiente valor de reembolso al vencimiento. En el caso de los activos financieros, el coste amortizado incluye, además las correcciones a su valor motivadas por el deterioro que hayan experimentado.

El tipo de interés efectivo es el tipo de actualización que iguala exactamente el valor de un instrumento financiero a la totalidad de sus flujos de efectivo queridos por todos los conceptos a lo largo de su vida.

Los depósitos y fianzas se reconocen por el importe desembolsado por hacer frente a los compromisos contractuales.

Se reconocen en el resultado del periodo las dotaciones y retrocesiones de provisiones por deterioro del valor de los activos financieros por diferencia entre el valor en libros y el valor actual de los flujos de efectivo recuperables.

Inversiones mantenidas hasta el vencimiento

Activos financieros no derivados, el cobro de los cuales son fijos o determinables, que se negocian en un mercado activo y con vencimiento fijo en los cuales la entidad tiene la intención y capacidad de conservar hasta su finalización. Tras su reconocimiento inicial por su valor razonable, se han valorado también a su coste amortizado.

Activos financieros registrados a valor razonable con cambios en resultados

En esta categoría se han incluido los activos financieros híbridos, es decir, aquellos que combinan un contrato principal no derivado y un derivado financiero y otros activos financieros que la entidad ha considerado conveniente incluir en esta categoría en el momento de su reconocimiento inicial.

Se han valorado inicialmente por su valor razonable. Los costes de transacción que han sido atribuibles directamente, se han registrado en la cuenta de resultados. También se han registrado en la cuenta de resultados las variaciones que se hayan producido en el valor razonable.

Activos financieros disponibles para la venta

Firmado por: *Teresa Ull Martí* BE9DB8C5DC39419...
 Firmado por: *Carlota Saura González* 1C2B7946F060408...
 DocuSigned by: *[Firma]* 1A82E9B554BC4D6...


En esta categoría se han incluido los valores representativos de deuda e instrumentos de patrimonio de otras entidades que no se han incluido en otra categoría.


Se ha valorado inicialmente por su valor razonable y se han incluido en su valoración inicial el importe de los derechos preferentes de suscripción y similares, que se han adquirido.

Posteriormente estos activos financieros se valoran por su valor razonable, sin deducir los costes de transacción en los cuales han de incurrir para su venta.

DocuSigned by:

 F4DDB114879442A...

DocuSigned by:

 7A0A93F99A1E46D...

Firmado por:

 7E03100D4D2C4FB...

Firmado por:
Margalida González
 E08EA5F0F6E94F5...

Los cambios que se produzcan en el valor razonable se registran directamente en el patrimonio neto.

Correcciones valorativas por deterioro

Al cierre del ejercicio, se han efectuado las correcciones valorativas necesarias por la existencia de evidencia objetiva que el valor en libros de una inversión no es recuperable.

El importe de esta corrección es la diferencia entre el valor en libros del activo financiero y el importe recuperable. Se entiende por importe recuperable como el mayor importe entre su valor razonable menos los costes de venta y el valor actual de los flujos de efectivo futuros derivados de la inversión.

Las correcciones valorativas por deterioro, y si procede, su reversión se ha registrado como un gasto o un ingreso respectivamente en la cuenta de pérdidas y ganancias. La reversión tiene el límite del valor en libros del activo financiero.

En particular, al final del ejercicio se comprueba la existencia de evidencia objetiva que el valor de un crédito (o de un grupo de créditos con similares características de riesgo valorados colectivamente) se ha deteriorado como consecuencia de uno o más acontecimientos que han ocurrido tras su reconocimiento inicial y que han ocasionado una reducción o un retraso en los flujos de efectivo que se habían estimado recibir en el futuro y que puede estar motivado por insolvencia del deudor.

La pérdida por deterioro será la diferencia entre su valor en libros y el valor actual de los flujos de efectivo futuros que se han estimado que se recibirán, descontándolos al tipo de interés efectivo calculado en el momento de su reconocimiento inicial.

Los **pasivos financieros**, a efectos de su valoración, se han clasificado en alguna de las siguientes categorías:

Débitos y partidas a pagar

En esta categoría se han incluido los pasivos financieros que se han originado en la compra de bienes y servicios por operaciones de tráfico de la entidad y aquellos que no siendo instrumentos derivados, no tienen un origen comercial.

Inicialmente, estos pasivos financieros se han registrado por su valor razonable que es el precio de la transacción más todos aquellos costes que han sido directamente atribuibles.

Posteriormente, se han valorado por su coste amortizado. Los intereses devengados se han contabilizado en la cuenta de pérdidas y ganancias, aplicando el método de interés efectivo.

Los débitos por operaciones comerciales con vencimiento no superior a un año y que no tienen un tipo de interés contractual, así como los desembolsos exigidos por terceros sobre participaciones, el pago de las cuales se espera que sea en el corto plazo, se han valorado por su valor nominal.

Los préstamos y descubiertos bancarios que devengan intereses se registran por el importe recibido, neto de costes directos de emisión. Los gastos financieros y los costes directos de emisión, se contabilizan según el criterio del devengo en la cuenta de resultados utilizando el método del interés efectivo y se añaden al importe en libros del instrumento en la medida que no se liquidan en el periodo que se devengan.

Los préstamos se clasifican como corrientes salvo que la Entidad tenga el derecho incondicional para aplazar la cancelación del pasivo durante, al menos, los doce meses siguientes a la fecha del balance.

Los acreedores comerciales no devengan explícitamente intereses y se registran por su valor nominal.


Pasivos a valor razonable con cambios en la cuenta de pérdidas y ganancias


En esta categoría se han incluido los pasivos financieros híbridos, es decir, aquellos que combinan un contrato principal no derivado y un derivado financiero y otros pasivos financieros que la entidad ha considerado conveniente incluir dentro de esta categoría en el momento de su reconocimiento inicial.


Firmado por: *Teresa Lull Martí* Firmado por: *Carlota Saura Gov*

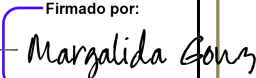
B59DB8C5DC39419... 4C2B7946F060408...

DocuSigned by:  F4DDB114879442A...

DocuSigned by:  7A0A93F99A1E46D...

Firmado por:  7E03100D4D2C4FB...

DocuSigned by:  1A82E9B554BC4D6...

Firmado por:  E08EA5F0F6E94F5...

Se han valorado inicialmente por su valor razonable que es el precio de la transacción. Los costes de transacción que ha sido directamente atribuibles se han registrados en la cuenta de resultados. También se han imputado a la cuenta de resultados las variaciones que se hayan producido en el valor razonable.

b) Criterios empleados para el registro de la baja de activos financieros y pasivos financieros:

Durante el ejercicio, no se ha dado de baja ningún activo ni pasivo financiero.

c) Instrumentos financieros híbridos:

La entidad no posee en su balance ningún instrumento financiero híbrido.

d) Instrumentos financieros compuestos:

La entidad no posee en su balance ningún instrumento financiero compuesto.

e) Contratos de garantías financieras:

No se disponen de contratos de garantías financieras.

f) Inversiones en entidades de grupo, multigrupo y asociadas: No se han realizado inversiones en entidades de grupo, multigrupo y asociadas.

g) Criterios empleados en la determinación de los ingresos o gastos procedentes de las distintas categorías de instrumentos financieros:

Los intereses y dividendos de activos financieros devengados con posterioridad al momento de la adquisición se han reconocido como ingresos en la cuenta de pérdidas y ganancias. Para el reconocimiento de los intereses se ha utilizado el método del interés efectivo. Los dividendos se reconocen cuando se declare el derecho del socio a recibirlo.

h) Determinación de los ingresos o gastos procedentes de las distintas categorías de instrumentos financieros: intereses, primas o descuentos, dividendos, etc.

Los intereses y dividendos de activos financieros devengados con posterioridad al momento de la adquisición se reconocerán como ingresos en la cuenta de pérdidas y ganancias. Los intereses deben reconocerse utilizando el método del tipo de interés efectivo y los dividendos cuando se declare el derecho del socio a recibirlo.

i) Instrumentos de patrimonio propio en poder de la entidad:

Cuando la entidad ha realizado alguna transacción con sus propios instrumentos de patrimonio, se ha registrado el importe de estos instrumentos en el patrimonio neto. Los gastos derivados de estas transacciones, incluidos los gastos de emisión de estos instrumentos, se han registrado directamente contra el patrimonio neto como menores reservas.

Cuando se ha desistido de una operación de esta naturaleza, los gastos derivados de la misma se han reconocido en la cuenta de pérdidas y ganancias.

10. Transacciones en moneda extranjera:

La conversión en euros del pago de deudas en moneda extranjera se realiza aplicando el tipo de cambio vigente en el momento de la operación, generando diferencias positivas o negativas de cambio, que se contabilizan a ingresos o gastos en función de su signo. Al final del ejercicio no hay deudas en moneda extranjera.

11. Impuesto sobre beneficios:

Firmado por:

Teresa Ull Martí

BE9DB8C5DC39419...

Firmado por:

Carlota Saura González

1C2B7946F060408...

DocuSigned by:

~~Carlota Saura González~~

1A82E9B554BC4D6...

DocuSigned by:

~~[Signature]~~

F4DDB114879442A...

DocuSigned by:

~~[Signature]~~

7A0A93F99A1E46D...

Firmado por:

~~[Signature]~~

7E03100D4D2C4FB...

Firmado por:

Margalida González

E08EA5F0F6E94F5...

El gasto por impuesto sobre beneficios representa la suma del gasto por impuesto sobre beneficios del ejercicio así como por el efecto de las variaciones de los activos y pasivos por impuestos anticipados, diferidos y créditos fiscales.

El gasto por impuesto sobre beneficios del ejercicio se calcula mediante la suma del impuesto corriente (en el resultado contable se ha reducido el importe de los resultados procedentes de las actividades exentas) que resulta de la aplicación del tipo de gravamen sobre la base imponible del ejercicio, tras aplicar las deducciones que fiscalmente son admisibles, más la variación de los activos y pasivos por impuestos anticipados / diferidos y créditos fiscales, tanto por bases imponibles negativas como por deducciones.

Los activos y pasivos por impuestos diferidos incluyen las diferencias temporales que se identifican como aquellos importes que se prevén pagadores o recuperables por las diferencias entre los importes en libros de los activos y pasivos y su valor fiscal, así como las bases imponibles negativas pendientes de compensación y los créditos por deducciones fiscales no aplicadas fiscalmente. Estos importes se registran aplicando a la diferencia temporal o crédito que corresponda el tipo de gravamen al que se espera recuperarlos o liquidarlos.

Se reconocen pasivos por impuestos diferidos para todas las diferencias temporales imponibles. Por su parte, los activos por impuestos diferidos, identificados con diferencias temporales, bases imponibles negativas y deducciones pendientes de compensar, sólo se reconocen en el supuesto de que se considere probable que la Entidad tenga en el futuro suficientes ganancias fiscales contra las cuales poder hacerlas efectivas.

Con ocasión de cada cierre contable, se revisan los impuestos diferidos registrados (tanto activos como pasivos) con objeto de comprobar que se mantienen vigentes, efectuándose las oportunas correcciones a los mismos de acuerdo con los resultados de los análisis realizados.

12. Provisiones y contingencias:

Las cuentas anuales de la Entidad recogen todas las provisiones significativas en las cuales es mayor la probabilidad que se haya de atender la obligación. Las provisiones se reconocen únicamente en base a hechos presentes o pasados que generen obligaciones futuras. Se cuantifican teniendo en consideración la mejor información disponible sobre las consecuencias del suceso que las motivan y son reestimadas con ocasión de cada cierre contable. Se utilizan para afrontar las obligaciones específicas para las cuales fueron originalmente reconocidas. Se procede a su reversión total o parcial, cuando estas obligaciones dejan de existir o disminuyen.

13. Subvenciones, donaciones y legados:

Las subvenciones, donaciones y legados no reintegrables se contabilizan como ingresos directamente imputados al patrimonio neto y se reconocen en la cuenta de pérdidas y ganancias como ingresos sobre una base sistemática y racional de forma correlacionada con los gastos derivados del gasto o inversión objeto de la subvención, donación o legado.

Si se trata de cesiones de uso se aplican sobre los valores antes citados las correcciones establecidas por la normativa fiscal (ITPIAJD/ISID). Se contabilizan como "Patrimonio neto" y se trasladan a resultados en función de la depreciación del bien recibido o del bien financiado por la subvención, donación o legado. Si se conceden con asignación a una finalidad concreta se imputan a resultados en función de la finalidad citada, y en caso de inexistencia de asignación a una finalidad concreta se reconocen como ingresos del ejercicio en el que se conceden.

En las subvenciones, donaciones o legados concedidos por los asociados, fundadores o patronos se sigue este mismo criterio, salvo que se otorgasen a título de dotación fundacional o fondo social, en cuyo caso se reconocen directamente en los fondos propios de la entidad. También se reconocen directamente en los fondos propios, las aportaciones efectuadas por un tercero a la dotación fundacional o al fondo social.

Las subvenciones, donaciones y legados que tengan carácter de reintegrables se registran como pasivos de la entidad hasta que adquieren la condición de no reintegrables. A estos efectos, se consideran no reintegrables cuando existe un acuerdo individualizado de concesión de la subvención, donación o legado a

favor de la entidad, se han cumplido las condiciones establecidas para su concesión y no existan dudas razonables sobre su recepción.

Las subvenciones, donaciones y legados de carácter monetario se valoran por el valor razonable del importe concedido. Las de carácter no monetario o en especie se valoran por el valor razonable del bien o servicio recibido, siempre que el valor razonable del citado bien o servicio pueda determinarse de manera fiable.

14. Negocios conjuntos

La entidad sigue el criterio de reconocer en su balance y en la cuenta de pérdidas y ganancias la parte proporcional que le corresponde, en función del porcentaje de participación de los activos, pasivos, gastos e ingresos incurridos por el negocio conjunto.


15. Criterios utilizados en transacciones entre partes vinculadas.

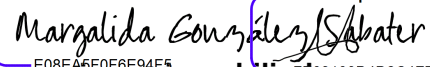
De existir, las operaciones entre empresas o entidades del mismo grupo, con independencia del grado de vinculación, se contabilizarán siguiendo las normas generales. Los elementos objeto de las transacciones que se realicen se contabilizarán en el momento inicial por su valor razonable. La valoración posterior se realiza siguiendo lo previsto en las normas particulares para las cuentas que corresponda.


16. Gastos e ingresos de las entidades no lucrativas.

Gastos. Los gastos realizados per la entidad se contabilizan en la cuenta de resultados del ejercicio en el que ocurren, al margen de la fecha en que se produce la corriente financiera. En particular las ayudas otorgadas por la entidad se reconocen en el momento en que se aprueba su concesión.

Ingresos. Los ingresos por entregas de bienes o prestación de servicios se valoran por el importe acordado. Las cuotas de usuarios o afiliados se reconocen como ingresos en el período al que corresponden. Los ingresos procedentes de promociones para la captación de recursos, patrocinadores y de colaboraciones se reconocen cuando las campañas y actos se producen.

DocuSigned by:

 F4DDB114879442A...

Firmado por:

 E08FA6F0F8E94F5... 7163190D4D2C4FB...

DocuSigned by:

 7A0A93F99A1E46D...

Nota 5 - Inmovilizado material, intangible e inversiones inmobiliarias

1.a) Análisis del movimiento comparativo del ejercicio actual y anterior del inmovilizado material, intangible e inversiones inmobiliarias y de sus correspondientes amortizaciones acumuladas y correcciones valorativas por deterioro de valor acumulado:

	Inmovilizado Intangible	Inmovilizado material	Inversiones inmobiliarias	Total
Inmovilizado Bruto				
A) Saldo inicial, ejercicio 2023	37.577,94	2.189.166,04		2.226.743,98
(+) Entradas				
(-) Salidas				
B) Saldo final, ejercicio 2023	37.577,94	2.189.166,04		2.226.743,98
C) Saldo inicial, ejercicio 2024	37.577,94	2.189.166,04		2.226.743,98
(+) Entradas		652,35		652,35
(-) Salidas				
D) Saldo final, ejercicio 2024	37.577,94	2.189.818,39		2.227.396,33
Amortización Acumulada				
E) Saldo inicial, ejercicio 2023	37.217,84	478.391,33		515.609,17
(+) Dotación a la amortización	14,99	31.233,50		31.248,49
(+) Aumentos por adquisiciones o traspasos				
(-) Disminuciones por salidas, bajas, reducciones o traspasos				
F) Saldo final, ejercicio 2023	37.232,83	509.624,83		546.857,66
G) Saldo inicial, ejercicio 2024	37.232,83	509.624,83		546.857,66
(+) Dotación a la amortización	14,09	31.311,79		31.325,88
(+) Aumentos por adquisiciones o traspasos				
(-) Disminuciones por salidas, bajas, reducciones o traspasos				
H) Saldo final, ejercicio 2024	37.246,92	540.936,62		578.183,54

<u>Correcciones valorativas por deterioro</u>				
I) Saldo inicial, ejercicio 2023				
(+) Correcciones valorativas por deterioro reconocidas en el periodo				
(+) Reversión de correcciones valorativas por deterioro				
(-) Disminuciones por salidas, bajas, reducciones o traspasos				
J) Saldo final, ejercicio 2023				
K) Saldo inicial, ejercicio 2024				
(+) Correcciones valorativas por deterioro reconocidas en el periodo				
(+) Reversión de correcciones valorativas por deterioro				
(-) Disminuciones por salidas, bajas, reducciones o traspasos				
H) Saldo final, ejercicio 2024				

<u>Valor Neto Contable</u>				
Saldo final ejercicio 2023	345,11	1.679.541,21		1.679.886,32
Saldo final ejercicio 2024	331,02	1.648.881,77		1.649.212,79

El Ajuntament de Palma cedió gratuitamente los terrenos valorados en 602,9 miles de euros, sobre los que la fundación ha construido un Centro de Servicios asistenciales. Un detalle de estas partidas aparece en el Inventario de elementos patrimoniales (ver Nota 23). No incluyen activos adquiridos a entidades del grupo y asociadas. No existen inversiones en inmovilizado fuera del territorio español. No existen inversiones inmobiliarias.

El inmueble situado en Calle Dinamarca, 9, sede de la Fundación, se halla gravado por una hipoteca suscrita con Caixabank, SA, por un importe de 302.000,00€ y un capital pendiente a 31/12/2024 de 67.834,56€ y a 31/12/2023 de 83.523,13 €.

2. Información sobre:

- No se han producido correcciones valorativas por deterioro de cuantía significativa, reconocida o revertida durante el ejercicio del inmovilizado material no generador de flujos de efectivo.
- Arrendamientos Financieros y otras operaciones de naturaleza similar sobre activos no corrientes. Inexistencia de arrendamientos financieros.
- No se han contabilizado pérdidas ni reversiones por deterioro
- No se han cedido inmuebles a la entidad y tampoco ésta ha cedido ninguno.

Firmado por:

Teresa Lull Martí
BE9DB8C5DC39419...

Firmado por:

Carlota Saura González de Lara
1C2B7946F060408...

DocuSigned by:

[Signature]
1A82E9B554BC4D6...

Firmado por:

Margalida González
E08EA5F0F6E94F5...

DocuSigned by:

[Signature]
F4DDB114879442A...

DocuSigned by:

[Signature]
7A0A93F99A1E46D...

Firmado por:

[Signature]
7E03100D4D2C4FB...

Nota 6 – Instrumentos Financieros

1. A continuación se muestra el valor en libros de cada una de las categorías de activos financieros señaladas en la norma de registro y valoración novena, sin incluirse las inversiones en patrimonio de entidad de grupo, multigrupo y asociadas:

- Activos financieros a largo plazo:

		CLASES							
		Instrumentos de patrimonio		Valores representativos de deuda		Créditos Derivados Otros		TOTAL	
		Ejercicio actual	Ejercicio anterior	Ejercicio actual	Ejercicio anterior	Ejercicio actual	Ejercicio anterior	Ejercicio actual	Ejercicio anterior
CATEGORÍAS	Activos financieros mantenidos para negociar								
	Activos financieros a coste amortizado	12.938,88	12.938,88			403,11	403,11	13.341,99	13.341,99
	Activos financieros a coste								
	TOTAL	12.938,88	12.938,88			403,11	403,11	13.341,99	13.341,99

La información de los instrumentos financieros del activo del balance de la entidad a corto plazo, sin considerar el efectivo y otros activos equivalentes, clasificados por categorías es:

		CLASES							
		Instrumentos de patrimonio		Valores representativos de deuda		Créditos Derivados Otros		TOTAL	
		Ejercicio actual	Ejercicio anterior	Ejercicio actual	Ejercicio anterior	Ejercicio actual	Ejercicio anterior	Ejercicio actual	Ejercicio anterior
CATEGORÍAS	Activos financieros mantenidos para negociar								
	Activos financieros a coste amortizado					13.587,48	15.450,00	13.587,48	15.450,00
	Activos financieros a coste								
	TOTAL					13.587,48	15.450,00	13.587,48	15.450,00

La fundación colabora en un proyecto de investigación sanitaria a través de una inversión den la empresa Evolving Therapeutics SL.

Los números de la inversión y provisión por la diferencia en libros y valor contable de la citada sociedad son los siguientes:

EVOLVING THERAPEUTICS, SL.

Capital	5.000,00
Reservas	180.000,00
Rtdos neg. Ejs. Ants.	0,00
Pérdidas y Ganancias	-34.369,79

Total fondos propios **150.471,32**

Porcentaje participación 7%

Firmado por: Teresa Ull Martí
BE9DB8C5DC39419...
Firmado por: Carlota Saura González
1C2B7946F060408...
DocuSigned by:
1A82E9B554BC4D6...
Firmado por: Margalida Gow
E08EA5F0F6E94F...

DocuSigned by:
F4DDB114879442A...
DocuSigned by:
7A0A93F99A1E46D...
Firmado por:
7E03100D4D2C4FB...


Valor teórico participación	12.938,88
Valor contable de la participación	180.350,00
Déficit / (Superávit)	167.411,12


a2) Pasivos financieros

Pasivos financieros a largo plazo:

A continuación se detallan los pasivos financieros a l/p atendiendo a las categorías establecidas en la norma de registro y valoración novena:

		CLASES							
		Deudas con entidades de crédito		Obligaciones y otros valores negociables		Derivados y otros		TOTAL	
		Ejercicio actual	Ejercicio anterior	Ejercicio actual	Ejercicio anterior	Ejercicio actual	Ejercicio anterior	Ejercicio actual	Ejercicio anterior
CATEGORÍAS	Pasivos financieros mantenidos para negociar								
	Pasivos financieros a coste amortizado	51.335,49	66.876,49					51.335,49	66.876,49
	TOTAL	51.335,49	66.876,49					51.335,49	66.876,49

Firmado por:

 BE9DB8C5DC39419...


Firmado por:

 1C2B7946F060408...


DocuSigned by:


 1A82E9B554BC4D6...

Firmado por:

 E08EA5F0F6E94F5...

DocuSigned by:

 F4DDB114879442A...

DocuSigned by:

 7A0A93F99A1E46D...

Firmado por:

 7E03100D4D2C4FB...

La información de los instrumentos financieros del pasivo de la entidad a corto plazo, clasificados por categorías es:

		CLASES							
		Deudas con entidades de crédito		Obligaciones y otros valores negociables		Derivados y otros		TOTAL	
		Ejercicio actual	Ejercicio anterior	Ejercicio actual	Ejercicio anterior	Ejercicio actual	Ejercicio anterior	Ejercicio actual	Ejercicio anterior
CATEGORÍAS	Pasivos financieros mantenidos para negociar								
	Pasivos financieros a coste amortizado	16.499,07	16.646,64			45.738,95	8.684,09	62.238,02	25.330,73
	TOTAL	16.499,07	16.646,64			45.738,95	8.684,09	62.238,02	25.330,73

a) Clasificación por vencimientos

La clasificación por vencimientos de los activos financieros de la entidad, de los importes que vencen en cada uno de los siguientes años al cierre del ejercicio y hasta el último vencimiento, se detalla en el siguiente cuadro:

	Vencimiento en años						TOTAL
	1	2	3	4	5	Más de 5	
Inversiones en entidades del grupo y asociadas							
Instrumentos de patrimonio							
Créditos a entidades							
Valores representativos de deuda							
Derivados							
Otros activos financieros							
Inversiones financieras							
Instrumentos de patrimonio							
Créditos a terceros							
Valores representativos de deuda							
Derivados							
Otros activos financieros						403,11	403,11
Deudores comerciales y otras cuentas a cobrar							
Clientes por ventas y prestaciones de servicios							
Clientes, entidades del grupo y asociadas							
Deudores varios	13.587,48						13.587,48
Inversiones financieras							
Fundadores por desembolsos exigidos							
TOTAL	13.587,48					403,11	13.990,59

b) La clasificación por vencimientos de los pasivos financieros de la entidad se detalla en el siguiente cuadro:

	Vencimiento en años						TOTAL
	1	2	3	4	5	Más de 5	
Provisiones							
Obligaciones por prestaciones al personal							
Actuaciones medioambientales							
Provisiones por reestructuración							
Otras provisiones							
Deudas							
Obligaciones y otros valores negociables							
Deudas con entidades de crédito	16.499,07	15.923,77	15.783,27	15.232,73	4.395,72		67.834,56
Acreedores por arrendamiento financiero							
Derivados							
Otros pasivos financieros	38.683,80						38.683,80
Deudas con entidades del grupo y asociadas							
Acreedores comerciales y otras cuentas a pagar							
Proveedores							
Proveedores, entidades del grupo y asociadas							
Acreedores diversos	6.815,57						6.815,57
Personal	239,55						239,55
Anticipos recibidos por pedidos							
TOTAL	62.237,99	15.923,77	15.783,27	15.232,73	4.395,72		113.573,48

Firmado por: *Teresa Ull* BE9DB8C5DC39419...
 Firmado por: *Marta Saura* 1C2B7946F060408...
 Firmado por: *Margarita González Sabater* 7E03100D4D2C4FB...
 Firmado por: *Concepción de Lara* 1A82E9B554BC4D6...

c) Información sobre naturaleza y nivel de riesgo de los instrumentos financieros.

- **Riesgo de crédito.** Es el riesgo de incurrir en pérdidas por incumplimiento de las obligaciones contractuales por parte de un deudor o las variaciones en la prima de riesgo ligadas a la solvencia financiera de estos. Los principales activos financieros de la entidad son saldos de caja y efectivo, deudores comerciales y otras cuentas a cobrar e inversiones que representan la exposición máxima de la entidad al riesgo de crédito. La gestión del riesgo de crédito por parte de la entidad viene determinada por el estricto cumplimiento interno de los principios de actuación definidos por la Dirección. En la actividad financiera de la entidad existe una política de control y seguimiento del riesgo de crédito consistente en la valoración y control del riesgo actual y futuro mediante herramientas especializadas (gestión de recobro, por ejemplo), así como el seguimiento del cumplimiento y efectividad de estos instrumentos. En relación a las inversiones en empresas o entidades de grupo, multigrupo y asociadas, el riesgo se encuentra en la evolución de los negocios de la participada, y eventualmente, en las dificultades económico-financieras de estas sociedades o entidades.

- **Riesgo de liquidez.** Es el riesgo a que la entidad halle dificultades para desinvertir en un instrumento financiero con la suficiente rapidez sin incurrir en costes adicionales, o al riesgo asociado de no disponer de liquidez en el momento en el que se ha de enfrentar a las obligaciones de pago. En este sentido, el criterio de la entidad es mantener tesorería e instrumentos altamente líquidos, y no especulativos a corto plazo, a través de entidades financieras de primer orden, para poder cumplir sus compromisos futuros, realizar el seguimiento continuado de la estructura del balance, por plazos de vencimiento, detectando de forma anticipada la eventualidad de estructuras de liquidez inadecuados a corto y medio plazo, adoptando una estrategia que dé estabilidad a las fuentes de financiación, así como la contratación de facilidades crediticias comprometidas por importes suficientes para atender las necesidades previstas. Con la finalidad de asegurar la liquidez, y poder atender sus compromisos de pago, la entidad cuenta con la tesorería que muestra el balance.

- **Riesgo de mercado.** Se trata de los riesgos por los que el valor de un instrumento financiero puede variar a causa de los cambios en el precio de las acciones, del tipo de interés o de los tipos de cambio. La consecuencia de estos riesgos es la posibilidad de incurrir en disminuciones del patrimonio neto o en pérdidas por las variaciones en los precios de mercado y/o por la insolvencia de las posiciones que forman la cartera de participaciones, no de negociación, con un horizonte a medio y largo plazo.

- **Riesgo de tipo de interés.** Las variaciones de los tipos de interés modifican el valor razonable de aquellos activos y pasivos que devengan un tipo de interés fijo, así como los flujos futuros de los activos y pasivos referenciados a un tipo de interés variable. El objetivo de la gestión del riesgo del tipo de interés es conseguir un equilibrio en la estructura de la deuda que permita minimizar su coste en el horizonte plurianual con una volatilidad reducida en la cuenta de resultados. El endeudamiento es contratado nominalmente a un tipo variable con referencia habitualmente al Euribor.

- **Riesgo de tipo de cambio.** Si bien la totalidad de los activos y pasivos del balance tienen como moneda funcional el euro, el riesgo podría ponerse de manifiesto si se realizasen operaciones internacionales con sociedades o entidades internacionales la moneda de las cuales vaya diferente del euro. Si este fuera el caso podría existir el riesgo de que las fluctuaciones en los valores de los instrumentos financieros nombrados en monedas diferentes del euro pudieran afectar a los excedentes futuros de la entidad.

Dado que no se han realizado operaciones en moneda diferente del euro, este riesgo de mercado no afecta a las operaciones realizadas por la entidad.

Dado que no se han realizado operaciones en moneda diferente del euro, este riesgo de mercado no afecta a las operaciones realizadas por la entidad.


1) Fondos Propios.


a) Desglose de la partida A.1 del balance:

	Dotación Fundacional		Reservas		Excedentes de ejercicios anteriores		TOTAL	
	Escriturada	No exigida	Estatutarias	Otras	Remanente	Excedentes negativos de ejercicios anteriores		Excedente del ejercicio
A. SALDO, FINAL DEL AÑO 2022	30.000,00			73.499,55		-24.404,23	293.002,08	372.097,40
I. Ajustes por cambios de criterio 2022 y anteriores.								
II. Ajustes por errores 2022 y anteriores.								
B. SALDO AJUSTADO, INICIO DEL AÑO 2023	30.000,00			73.499,55		-24.404,23	293.002,08	372.097,40
I. Resultado de la cuenta de pérdidas y ganancias.							127.969,55	127.969,55
II. Ingresos y gastos reconocidos en patrimonio neto.								
III. Operaciones con patronos.								
1. Aumentos de dotación fundacional.								
2. (-) Reducciones de dotación fundacional.								
3. Otras operaciones con patronos.								
IV. Otras variaciones del patrimonio neto.				268.597,85		24.404,23	-293.002,08	
C. SALDO FINAL DEL AÑO 2023	30.000,00			342.097,40			127.969,55	500.066,95
I. Ajustes por cambios de criterio 2023.								
II. Ajustes por errores 2023.								
D. SALDO AJUSTADO, INICIO DEL AÑO 2024	30.000,00			342.097,40			127.969,55	500.066,95
I. Resultado de la cuenta de pérdidas y ganancias.							7,04	7,04
II. Ingresos y gastos reconocidos en patrimonio neto.								
III. Operaciones con patronos.								
1. Aumentos de dotación fundacional.								
2. (-) Reducciones de dotación fundacional.								
3. Otras operaciones con patronos.								
IV. Otras variaciones del patrimonio neto.				24.404,23		103.565,32	-127.969,55	317.693,17
E. SALDO FINAL DEL AÑO 2024	30.000,00			366.501,63		103.565,32	7,04	500.073,99

a) Inexistencia de desembolsos pendientes del Fondo Social.


b) No existen restricciones específicas para la disponibilidad de las reservas.


Firmado por:

 BE9DB8C5DC39419...


Firmado por:

 1C2B7946F060408...


DocuSigned by:

 1A82E9B554BC4D6...

Firmado por:

 E08EA5F0F6E94F5...

DocuSigned by:

 pg 21 F4DDB114879442A...

DocuSigned by:

 7A0A93F99A1E46D...

Firmado por:

 7E03100D4D2C4FB...

Nota 7 - Usuarios y otros deudores de la actividad propia

El movimiento de la partida B.II del activo del balance “Usuarios y otros deudores de la actividad propia” se refleja en las siguientes tablas:

	Ejercicio actual				Ejercicio anterior			
	Saldo Inicial	Aumentos	Disminuciones	Saldo Final	Saldo Inicial	Aumentos	Disminuciones	Saldo Final
Usuarios	7.000,00	122.617,94	113.802,94	15.815,00	680,00	50.410,88	44.090,88	7.000,00
Patrocinadores, afiliados y otros deudores		141.430,00		141.430,00				
TOTAL	7.000,00	264.047,94	113.802,94	157.245,00	680,00	50.410,08	44.090,88	7.000,00
Importe procedente de:								
Entidades del grupo, multigrupo o asociadas								

Los usuarios y otros deudores no proceden de entidades del grupo, multigrupo o asociadas.

Nota 8 - Beneficiarios - Acreedores

El movimiento de la partida C.IV del pasivo del balance “Beneficiarios - Acreedores” se refleja en la siguiente tabla:

Movimiento beneficiarios - acreedores	Importe 2024	Importe 2023
SALDO INICIAL BRUTO		
(+) Entradas		
(-) Salidas		
SALDO FINAL BRUTO		

Nota 9. Existencias.

Inexistencia de existencias. Inexistencia de capitalización de gastos financieros en las existencias. Inexistencia de compromisos firmes de compra y venta y contratos de futuro o de opciones. Inexistencia de limitaciones en la disponibilidad de las existencias por garantías, pignoraciones, fianzas y otras razones análogas. Inexistencia de circunstancias que afecten a la titularidad o disponibilidad de las existencias. Inexistencia de correcciones valorativas por deterioro de las existencias.

No hay existencias no generadoras de flujos de efectivo. No ha habido existencias recibidas gratuitamente por la entidad, ni existencias libradas a los beneficiarios de ésta cumplimiento de los fines propios.

Nota 10. Moneda extranjera.

Inexistencia de elementos de activo y pasivo denominados en moneda extranjera. Inexistencia de compras, ventas y servicios recibidos y prestados denominados en moneda extranjera.

Firmado por:  Firmado por:  DocuSigned by:  Firmado por:  DocuSigned by: 
 BE9DB8C5DC39419... 1C2B7946F060408... 1A92F498682C995... E08EAF0F6E94E5... F4DDB114879442A...

Los beneficiarios y/o acreedores no proceden de entidades del grupo, multigrupo o asociadas.

Nota 11 - Situación fiscal


DocuSigned by:  7A0A93F99A1E46D... Firmado por:  7E03100D4D2C4FB...

La Fundación comunicó en tiempo y forma a la Administración Tributaria la opción para la aplicación del régimen fiscal especial de las entidades sin ánimo de lucro, no habiendo

renunciado al mismo. La aplicación de este régimen especial queda condicionada, para cada periodo impositivo, al cumplimiento, durante cada uno de ellos, de las condiciones y requisitos previstos en el artículo 3 de la Ley 49/2002, que se dan para el año actual. El 100% de las rentas obtenidas provienen de rentas exentas (art.6 L.49/2002) y de explotaciones económicas exentas (art.7 L.49/2002), tal y como se puede comprobar en la Memoria Económica (Nota 24), quedando así una base imponible nula a los efectos del impuesto sobre sociedades.


a) Saldos con las Administraciones Públicas.


	Ejercicio actual	Ejercicio anterior
Deudor		
Hacienda Pública, deudor por IVA		
Hacienda Pública, deudor por IRPF		
Hacienda Pública, deudor por IS		
Acreedor		
Hacienda Pública, acreedora por IVA		
Hacienda Pública, acreedora por IRPF	1.709,40	1.709,40
Hacienda Pública, acreedora por IS	2.125,42	2.020,31
Hacienda Pública, acreedora por otros conceptos		
Organismos de la Seguridad Social		
	1.111,46	973,33


Firmado por:

 BE9DB8C5DC39419...


Firmado por:


 1C2B7946F060408...

DocuSigned by:

 1A82E9B554BC4D6...

Firmado por:

 E08EA5F0F6E94F5...

DocuSigned by:

 pg 23 F4DDB114879442A...

DocuSigned by:

 7A0A93F99A1E46D...

Firmado por:

 7E03100D4D2C4FB...

b) Impuesto sobre beneficios. Conciliación del importe neto de ingresos y gastos del ejercicio con la base imponible del impuesto sobre beneficios.

	Ejercicio actual			Ejercicio anterior		
	Aumentos	Disminuciones	Efecto neto	Aumentos	Disminuciones	Efecto neto
Saldos de ingresos y gastos del ejercicio	7,04			127.969,55		
Impuesto sobre sociedades						
Diferencias permanentes	247.602,29	247.609,33		372.715,65	500.685,20	
Diferencias temporarias:						
_ con origen en el ejercicio						
_ con origen en ejercicios anteriores						
Compensación de bases imponibles negativas de ejercicios anteriores						
Base imponible (resultado fiscal)						

c) Otros tributos.



La entidad mantiene pendiente de comprobación los últimos cuatro ejercicios para todos los impuestos que le son aplicables. Se estima que no existen contingencias fiscales significativas en relación a estos ejercicios.

Nota 12 - Ingresos Y Gastos


Detalle de determinadas partidas de la cuenta de resultados:

	Ejercicio actual	Ejercicio anterior
I. Ayudas monetarias		
Reintegros producidos		
II. Ayudas no monetarias		
- detalle:		
III. Aprovisionamientos	-2.757,73	-1.937,22
1. Consumo de mercaderías		
a) Compras, netas de devoluciones y cualquier descuento, de los cuales:		
- nacionales		
- adquisiciones intracomunitarias		
- importaciones		
b) Variación de existencias		
c) Deterioro de las existencias		
2. Consumo de primeras materias y otras materias consumibles		
a) Compras, netas de devoluciones y cualquier descuento, de los cuales:		
- nacionales		
- adquisiciones intracomunitarias		
- importaciones		
b) Variación de existencias	-2.757,73	-1.937,22
3. Trabajos realizados por otras empresas		
IV. Cargas sociales:	-13.635,22	-12.780,71
a) Seguridad Social a cargo de la entidad	-12.957,72	-12.480,71
b) Aportaciones y dotaciones para pensiones		
c) Otras cargas sociales	-677,50	-300,00
V. Ingresos de promociones, patrocinadores y colaboraciones:	32.166,60	38.048,41
a) Promociones para captación de recursos		
b) Patrocinio		
c) Patrocinio publicitario		
d) Colaboraciones empresariales	32.166,60	38.048,41
VI. Importe de la venta de bienes y prestación de servicios producidos por permuta de bienes no monetarios y servicios		
VII. Desglose de ingresos y gastos correspondientes a las actividades ordinarias de carácter mercantil:	22.575,00	10.000,00

Firmado por:  
 BE9DB8C5DC39419... 1C2B7946F060408...

DocuSigned by:  Firmado por: 
 1A82E9B554BC4D6... E08EA5F0F6E94F5...

DocuSigned by:  DocuSigned by: 
 F4DDB114879442A... 7A0A93F99A1E46D...

Firmado por: 
 7E03100D4D2C4FB...

- Ingresos	22.575,00	10.000,00
- Gastos		
- Resultado		
VIII. Otros resultados		
- Ingresos		
- Gastos. Liquidación Agencia Tributaria IVA 2015		

Nota 13. Provisiones y contingencias.

No se han registrado provisiones en el balance.

Nota 14. Información Medioambiental

El balance no incluye valor neto significativo en activos relacionados con la protección y mejora del medioambiente. Tampoco se ha incurrido en gastos significativos en dicho ámbito, ni se tiene registrada, ni existe necesidad de hacerlo, ninguna provisión por posibles riesgos medioambientales.

Nota 15. Retribuciones a largo plazo al personal.

Inexistencia de retribuciones a largo plazo al personal.

Nota 16 - Subvenciones, donaciones y legados

La Fundación ha cumplido con todas las condiciones asociadas a las subvenciones recibidas de las diferentes entidades. Las subvenciones, donaciones y legados recibidos por la Fundación han tenido el movimiento siguiente:

Firmado por:
Teresa Lull Martí
BE9DB8C5DC39419...

Firmado por:
Carlota Saura González de ~~Castro~~
1C2B7946F060408...
DocuSigned by:
1A82E9B554BC4D6...

Firmado por:
Margalida González
E08EA5F0F6E94F5...

DocuSigned by:
pg 25
F4DDB114879442A...

DocuSigned by:
7A0A93F99A1E46D...

Firmado por:
7E03100D4D2C4FB...

Partidas del balance (Pertenece a subvenciones, donaciones y legados destinados a sufragar elementos de inmovilizado)

Ejercicio actual		Saldo		Saldo
Entidades	Inicial	Aumentos	Disminuciones	Final
Sector Público	1.366.151,41		-22.623,86	1.343.527,55
Autonómico. Govern de les Illes Balears	682.543,06		-19.783,86	662.759,20
Local. Consell de Mallorca	80.618,35		-2.840,00	77.778,35
Local. Ajuntament de Palma	602.990,00			602.990,00
Sector Privado	116.667,86		-3.413,44	113.254,41
	1.482.819,27		-26.037,30	1.456.781,96

Ejercicio anterior		Saldo		Saldo
Entidades	Inicial	Aumentos	Disminuciones	Final
Sector Público	1.388.775,27		-22.623,86	1.366.151,41
17Autonómico. Govern de les Illes Balears	702.326,92		-19.783,86	682.543,06
Local. Consell de Mallorca	83.458,35		-2.840,00	80.618,35
Local. Ajuntament de Palma	602.990,00			602.990,00
Sector Privado	120.081,30		-3.413,44	116.667,86
	1.508.856,57		-26.037,30	1.482.819,27

Partidas de la cuenta de resultados (Pertenece a partidas clasificadas como ingresos de la entidad y a imputación de subvenciones, donaciones y legados de inmovilizado no financiero)

	Ejercicio actual			Ejercicio anterior		
	Ingresos de la actividad propia	Trasposos al excedente del ejercicio	Ingresos financieros	Ingresos de la actividad propia	Trasposos al excedente del ejercicio	Ingresos financieros
Sector Público		22.623,86			22.623,86	
Autonómico		19.783,86			19.783,86	
Local		2.840,00			2.840,00	
Estatal						
Sector Privado	139.596,47	3.413,44		394.692,88	3.413,44	
	139.596,47	26.037,30		394.692,88	26.037,30	
Actividades no generadoras de flujos de efectivo	139.596,47	26.037,30			26.037,30	
Actividades generadoras de flujos de efectivo				394.692,88		

Nota 17. Hechos posteriores al cierre.

Inexistencia de hechos posteriores al cierre que sea preciso detallar en esta memoria.

Firmado por:
Teresa Lull Martí
BE9DB8C5DC39419...

Firmado por:
Carlota Saura González de
1C2B7946F060408...

DocuSigned by:
[Signature]
1A82E9B554BC4D6...

Firmado por:
Margalida González
E08EA5F0F6E94F5...

DocuSigned by:
[Signature]
pg 30 F4DDB114879442A...

DocuSigned by:
[Signature]
7A0A93F99A1E46D...

Firmado por:
[Signature]
7E03100D4D2C4FB...

Nota 18. Actividad de la entidad. Aplicación de elementos patrimoniales a fines propios. Gastos de administración.

Firmado por:
Teresa Lull Martí
BE9DB8C5DC39419...

Firmado por:
Carlota Saura González de ~~Carro~~
1C2B7946F060408...
DocuSigned by:
[Signature]
1A82E9B554BC4D6...

Firmado por:
Margalida González
E08EA5F0F6E94F5...

DocuSigned by:
[Signature]
pg 31 F4DDB114879442A...

DocuSigned by:
[Signature]
7A0A93F99A1E46D...

Firmado por:
[Signature]
7E03100D4D2C4FB...

ACTIVIDAD 1**A) Identificación.**

Denominación de la actividad	Acogida, orientación y seguimiento de personas recién diagnosticadas y familias
Tipo de actividad	Propia
Identificación de la actividad por sectores	Atención social
Lugar de desarrollo de la actividad	Illes Balears

Descripción detallada de la actividad prevista.

Consiste en recibir a personas con Fibrosis Quística y a sus familiares, darles la información sobre qué es la Fibrosis Quística y cómo les afectará en su día a día, acompañarlas en estancias hospitalarias y darles la información y asesorarles en trámites burocráticos relacionados con la enfermedad. Así mismo, se irán resolviendo las dudas que puedan tener respecto a la enfermedad en cada etapa de esta.

B) Recursos humanos empleados en la actividad.







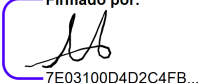
Tipo	Número		Número horas / año	
	Previsto	Realizado	Previsto	Realizado
Personal asalariado	3	3	163	81
Personal con contrato de servicios				
Personal voluntario*	1	1	1	52

* Hubo un error a la hora de prever las horas, ya que colabora todo el año

C) Beneficiarios o usuarios de la actividad.

Tipo	Número	
	Previsto	Realizado*
Personas físicas	126	134
Personas jurídicas		
Proyectos sin cuantificar personas beneficiarias (indirectas)	126	9.100

*Se ha incluido a familiares como personas físicas y se ha contado las personas que han visto nuestras cápsulas informativas en nuestras redes sociales y youtube, estableciendo así un nuevo sistema de medición de este indicador

Firmado por:   DocuSigned by: 
 BE9DB8C5DC39419... 1C2B7946F060408... 1A82E9B554BC4D6...
 DocuSigned by:  Firmado por:  DocuSigned by: 
 7A0A93F99A1E46D... E08EA5F0F6E94F5... F4DDB114879442A...
 Firmado por: 
 7E03100D4D2C4FB...

D) Recursos económicos utilizados en la actividad.

Gastos / Inversiones	Importe	
	Previsto	Realizado
Gastos por ayudas y otros		0,60 €
a) Ayudas monetarias		0,60 €
b) Ayudas no monetarias		
c) Gastos por colaboraciones y órganos de gobierno		
Variación de existencias de productos acabados y en curso de fabricación		
Aprovisionamientos		
Gastos de personal	3.329,45 €	1.632,87 €
Otros gastos de la actividad	967,21 €	519,83 €
Amortización del inmovilizado	1.905,00 €	939,78 €
Deterioro y resultado por enajenación de inmovilizado		
Gastos financieros		
Variaciones de valor razonable en instrumentos financieros		
Diferencias de cambio		
Deterioro y resultado por enajenaciones de instrumentos financieros		
Otros resultados		
Impuestos sobre beneficios		
SUBTOTAL GASTOS	6.201,66 €	3.093,08 €
Adquisiciones de inmovilizado (excepto bienes patrimonio histórico)		
Adquisiciones bienes patrimonio histórico		
Cancelación deuda no comercial		
SUBTOTAL INVERSIONES		
TOTAL RECURSOS UTILIZADOS	6.201,66 €	3.093,08 €

E) Objetivos e indicadores de la realización de la actividad*

Objetivo	Indicador	Cuantificación	
		Previsto	Realizado
Informar al colectivo de FQ	Nº de comunicaciones generales realizadas	25	27
	Grado de satisfacción con el servicio recibido	4 sobre 5 en el 80% de las respuestas	4 sobre 5 en el 82,21% de las respuestas
Asesorar a las personas con FQ y familiares sobre temas personales relacionados con la enfermedad	Número de casos atendidos	20	27
	Nº de casos atendidos/Nº de solicitudes recibidas x 100	100%	100%
Compartir experiencias relacionadas con la FQ a todo el colectivo	Número de cápsulas informativas sobre experiencias publicadas*	6	6
Conseguir la satisfacción de las familias atendidas con el servicio de acogida, orientación y seguimiento	Grado de satisfacción con el servicio recibido	4 sobre 5 en el 80% de respuestas	95,80%

ACTIVIDAD 2**A) Identificación.**

Denominación de la actividad	Educación en Salud en Fibrosis Quística
Tipo de actividad	Propia
Identificación de la actividad por sectores	Educativa
Lugar de desarrollo de la actividad	Illes Balears

Descripción detallada de la actividad prevista.

Programa Educación en Salud en Fibrosis Quística: Formación y evaluación continua de las personas usuarias del programa en la técnica del Drenaje Autógeno, protocolos de terapia inhalada y medidas higiénicas, formación de profesionales y reeducación al esfuerzo.

B) Recursos humanos empleados en la actividad.

Tipo	Número		Número horas / año	
	Previsto	Realizado	Previsto	Realizado
Personal asalariado	3	3	507,20	297
Personal con contrato de servicios	5	5	961	1.091
Personal voluntario				

C) Beneficiarios o usuarios de la actividad.

Tipo	Número	
	Previsto	Realizado*
Personas físicas	29	28
Personas jurídicas		
Proyectos sin cuantificar personas beneficiarias (indirectas)	58	12

*Se ha optado por contar solo a convivientes directos mayores de edad de las personas usuarias menores de 18 años

Firmado por:

Teresa Lull Martí
BE9DB8C5DC39419...

Firmado por:

Carlota Saura González
1C2B7946F060408...

DocuSigned by:

1A82E9B554BC4D6...

Firmado por:

Margalida González
E08EA5F0F6E94F5...

DocuSigned by:

F4DDB114879442A...

DocuSigned by:

7A0A93F99A1E46D...

Firmado por:

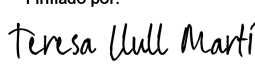
7E03100D4D2C4FB...


D) Recursos económicos utilizados en la actividad.

Gastos / Inversiones	Importe	
	Previsto	Realizado
Gastos por ayudas y otros		2,20 €
a) Ayudas monetarias		2,20 €
b) Ayudas no monetarias		
c) Gastos por colaboraciones y órganos de gobierno		
Variación de existencias de productos acabados y en curso de fabricación		
Aprovisionamientos		
Gastos de personal	9.401,00 €	5.987,20 €
Otros gastos de la actividad	27.768,03 €	23.700,67 €
Amortización del inmovilizado	4.762,50 €	3.445,85 €
Deterioro y resultado por enajenación de inmovilizado		
Gastos financieros		
Variaciones de valor razonable en instrumentos financieros		
Diferencias de cambio		
Deterioro y resultado por enajenaciones de instrumentos financieros		
Otros resultados		
Impuestos sobre beneficios		
SUBTOTAL GASTOS	41.931,53 €	33.135,92 €
Adquisiciones de inmovilizado (excepto bienes patrimonio histórico)		
Adquisiciones bienes patrimonio histórico		
Cancelación deuda no comercial		
SUBTOTAL INVERSIONES		
TOTAL RECURSOS UTILIZADOS	41.931,53 €	33.135,92 €

E) Objetivos e indicadores de la realización de la actividad*

Objetivo	Indicador	Cuantificación	
		Previsto	Realizado
Conseguir que las personas usuarias aprendan a realizar las tareas propias del cuidado de su enfermedad	Nº de sesiones de formación realizadas en el año	220	282
	Nº de personas que realizan 6 o más sesiones de tratamiento a la semana/nº personas usuarias totales x 100	65%	65,22%
	Nº de cápsulas informativas sobre el tratamiento de la Fibrosis Quística publicadas*	6	6
Conseguir que las personas usuarias conozcan las reacciones de su cuerpo ante la práctica de ejercicios que requieran esfuerzo físico y entiendan la importancia del ejercicio físico en el tratamiento de su enfermedad	Nº de sesiones de ejercicio físico realizadas con nuestros educadores físicos en el año	851	950
	Nº de personas usuarias del servicio de REE/Nº de personas usuarias total del año en curso x 100	40%	30,00%
Conseguir la satisfacción de las personas usuarias con el servicio recibido	Grado de satisfacción de las personas usuarias que responden la encuesta	Grado 4 de 5 en el 90% de las respuestas	Grado 4 de 6 en el 94,73% de las respuestas

Firmado por:

 BE9DB8C5DC39419...

Firmado por:

 1C2B7946F060408...

DocuSigned by:


 1A82E9B554BC4D6...


Firmado por:

 E08EA5F0F6E94F5...

DocuSigned by:

 F4DDB114879442A...

DocuSigned by:

 7A0A93F99A1E46D...

Firmado por:

 7E03100D4D2C4FB...

ACTIVIDAD 3**A) Identificación.**

Denominación de la actividad	Sensibilización pública sobre la Fibrosis Quística
Tipo de actividad	Propia
Identificación de la actividad por sectores	Social/Deportiva
Lugar de desarrollo de la actividad	Illes Balears

Descripción detallada de la actividad prevista.

Este programa de sensibilización pública engloba varias actividades lúdico-deportivas para dar a conocer a la ciudadanía la enfermedad de Fibrosis Quística, así como favorecer una inclusión social de las personas diagnosticadas a través de su participación en encuentros multitudinarios y la mejora de su entorno. Se procura de esta forma una divulgación del conocimiento de la enfermedad a toda la sociedad a través de los medios de comunicación. Se incluyen en este programa las siguientes actividades, entre otras:

- Respiralia 2024 "XXII Vuelta a Formentera contra la Fibrosis Quística": Evento social y deportivo coorganizado con la Asociación Balear de Fibrosis Quística para dar a conocer la enfermedad. Se llevará a cabo el primer fin de semana del mes de julio.
- XV Kilómetros solidarios contra la F.Q: Carrera popular no competitiva de varias distancias en circuito cerrado de 5 km, organizada a finales de septiembre.
- Actividades en centros educativos: Cuentacuentos; charlas sobre el aparato respiratorio y FQ; charlas sobre FQ en general; "PrevAcción: Actívate en hábitos saludables"
- Fiesta de la Rosa de Mar: Evento social que premia a una persona física o jurídica que haya destacado por su colaboración en la lucha contra la fibrosis quística, organizado en el mes de noviembre.

*Se le ha cambiado el nombre a taller "Tú decides"

B) Recursos humanos empleados en la actividad.

Tipo	Número		Número horas / año	
	Previsto	Realizado	Previsto	Realizado
Personal asalariado	3	3	1.765	2.028
Personal con contrato de servicios				
Personal voluntario*	100	161	1.746	2.354

C) Beneficiarios o usuarios de la actividad.

Tipo	Número	
	Previsto	Realizado
Personas físicas*	920	1.939
Personas jurídicas		
Proyectos sin cuantificar personas beneficiarias (indirectas) *	8.757	11.740

*Seguidores en redes y Youtube y visitantes w eb

Firmado por:
Teresa Lull Martí
BE9DB8C5DC39419...

Firmado por:
Carlota Saura González de ~~Carro~~
1C2B7946F060408...
DocuSigned by:
1A82E9B554BC4D6...

Firmado por:
Margalida González
E08EA5F0F6E94F5...

DocuSigned by:
pg 35
F4DDDB114879442A...

DocuSigned by:
7A0A93F99A1E46D...


Firmado por:
7E03100D4D2C4FB...


D) Recursos económicos utilizados en la actividad.


Gastos / Inversiones	Importe	
	Previsto	Realizado
Gastos por ayudas y otros		15,00 €
a) Ayudas monetarias		15,00 €
b) Ayudas no monetarias		
c) Gastos por colaboraciones y órganos de gobierno		
Variación de existencias de productos acabados y en curso de fabricación		
Aprovisionamientos		
Gastos de personal	36.069,03 €	40.821,80 €
Otros gastos de la actividad	43.684,13 €	82.053,56 €
Amortización del inmovilizado	20.637,50 €	23.494,41 €
Deterioro y resultado por enajenación de inmovilizado		
Gastos financieros		
Variaciones de valor razonable en instrumentos financieros		
Diferencias de cambio		
Deterioro y resultado por enajenaciones de instrumentos financieros		
Otros resultados		
Impuestos sobre beneficios		
SUBTOTAL GASTOS	100.390,66 €	146.384,77 €
Adquisiciones de inmovilizado (excepto bienes patrimonio histórico)		
Adquisiciones bienes patrimonio histórico		
Cancelación deuda no comercial		
SUBTOTAL INVERSIONES		
TOTAL RECURSOS UTILIZADOS	100.390,66 €	146.384,77 €


E) Objetivos e indicadores de la realización de la actividad.


Objetivo	Indicador	Cuantificación	
		Previsto	Realizado
Sensibilización de la ciudadanía sobre la enfermedad y fomentar su participación en eventos solidarios.	Nº de inscripciones en evento de natación	220	225
	Nº de inscripciones en KM Solidarios	600	715
	Nº de actividades en centros escolares	28	30
	Nº asistentes Premio**	100	160
Promover el voluntariado	Nº de personas voluntarias que participan	100	161
Difusión de la actividad	Nº de post en redes sociales y web	850	1037
	Nº de noticias de prensa	18	67
	Entrevistas en medios de comunicación	6	6


Firmado por:

 BE9DB8C5DC39419...


Firmado por:

 1C2B7946F060408...

DocuSigned by:

 1A82E9B554BC4D6...

Firmado por:

 E08EA5F0F6E94F5...

DocuSigned by:

 pg 36 F4DDB114879442A...

DocuSigned by:

 7A0A93F99A1E46D...

Firmado por:

 7E03100D4D2C4FB...

ACTIVIDAD 4**A) Identificación.**

Denominación de la actividad	Mejora de las instalaciones del centro
Tipo de actividad	Propia
Identificación de la actividad por sectores	Salud
Lugar de desarrollo de la actividad	Illes Balears

Descripción detallada de la actividad prevista.

Proyecto de mejora continua de las instalaciones

B) Recursos humanos empleados en la actividad.

Tipo	Número		Número horas / año	
	Previsto	Realizado	Previsto	Realizado
Personal asalariado	3	3	27,20	54
Personal con contrato de servicios				
Personal voluntario				

C) Beneficiarios o usuarios de la actividad.

Tipo	Número	
	Previsto	Realizado
Personas físicas	58	132
Personas jurídicas		1
Proyectos sin cuantificar personas beneficiarias (indirectas)		

Firmado por:

Teresa Lull Martí
BE9DB8C5DC39419...

Firmado por:

Carlota Saura González
1C2B7946F060408...

DocuSigned by:

1A82E9B554BC4D6...

Firmado por:

Margalida González
E08EA5F0F6E94F5...

DocuSigned by:

F4DDB114879442A...

DocuSigned by:

7A0A93F99A1E46D...

Firmado por:

7E03100D4D2C4FB...

D) Recursos económicos utilizados en la actividad.

Gastos / Inversiones	Importe	
	Previsto	Realizado
Gastos por ayudas y otros		0,40 €
a) Ayudas monetarias		0,40 €
b) Ayudas no monetarias		
c) Gastos por colaboraciones y órganos de gobierno		
Variación de existencias de productos acabados y en curso de fabricación		
Aprovisionamientos		
Gastos de personal	554,91 €	1.088,58 €
Otros gastos de la actividad	511,20 €	1.384,70 €
Amortización del inmovilizado	317,50 €	626,52 €
Deterioro y resultado por enajenación de inmovilizado		
Gastos financieros		
Variaciones de valor razonable en instrumentos financieros		
Diferencias de cambio		
Deterioro y resultado por enajenaciones de instrumentos financieros		
Otros resultados		
Impuestos sobre beneficios		
SUBTOTAL GASTOS	1.383,61 €	3.100,20 €
Adquisiciones de inmovilizado (excepto bienes patrimonio histórico)		
Adquisiciones bienes patrimonio histórico		
Cancelación deuda no comercial		
SUBTOTAL INVERSIONES		
TOTAL RECURSOS UTILIZADOS	1.383,61 €	3.100,20 €

E) Objetivos e indicadores de la realización de la actividad.

Objetivo	Indicador	Cuantificación	
		Previsto	Realizado
Disponer de un edificio libre de focos de infección	Número de focos de infección	0	0

ACTIVIDAD 5

A) Identificación.

Denominación de la actividad	Alquiler de instalaciones y soportes publicitarios
Tipo de actividad	Mercantil
Identificación de la actividad por sectores	Educativa
Lugar de desarrollo de la actividad	Illes Balears

Descripción detallada de la actividad prevista.


Alquiler de espacios para el tratamiento de la Fibrosis Quística. Además, se firmarán contratos publicitarios para la inserción de anuncios y/o logotipos en distintos soportes y contratos de venta de servicios para las personas con Fibrosis Quística.

B) Recursos humanos empleados en la actividad.

Tipo	Número		Número horas / año	
	Previsto	Realizado	Previsto	Realizado
Personal asalariado	3	3	27,20	27
Personal con contrato de servicios				
Personal voluntario				


C) Beneficiarios o usuarios de la actividad.


Tipo	Número	
	Previsto	Realizado
Personas físicas	58	134
Personas jurídicas	13	1
Proyectos sin cuantificar personas beneficiarias (indirectas)		


Firmado por:

 BE9DB8C5DC39419...


Firmado por:


 1C2B7946F060408...

DocuSigned by:

 1A82E9B554BC4D6...

Firmado por:

 E08EA5F0F6E94F5...

DocuSigned by:

 pg 38 F4DDB114879442A...

DocuSigned by:

 7A0A93F99A1E46D...


Firmado por:

 7E03100D4D2C4FB...


D) Recursos económicos utilizados en la actividad.


Gastos / Inversiones	Importe	
	Previsto	Realizado
Gastos por ayudas y otros		0,20 €
a) Ayudas monetarias		0,20 €
b) Ayudas no monetarias		
c) Gastos por colaboraciones y órganos de gobierno		
Variación de existencias de productos acabados y en curso de fabricación		
Aprovisionamientos		
Gastos de personal	554,91 €	544,29 €
Otros gastos de la actividad	161,20 €	173,28 €
Amortización del inmovilizado	317,50 €	313,26 €
Deterioro y resultado por enajenación de inmovilizado		
Gastos financieros		
Variaciones de valor razonable en instrumentos financieros		
Diferencias de cambio		
Deterioro y resultado por enajenaciones de instrumentos financieros		
Otros resultados		
Impuestos sobre beneficios		
SUBTOTAL GASTOS	1.033,61 €	1.031,03 €
Adquisiciones de inmovilizado (excepto bienes patrimonio histórico)		
Adquisiciones bienes patrimonio histórico		
Cancelación deuda no comercial		
SUBTOTAL INVERSIONES		
TOTAL RECURSOS UTILIZADOS	1.033,61 €	1.031,03 €


E) Objetivos e indicadores de la realización de la actividad.


Objetivo	Indicador	Cuantificación	
		Previsto	Realizado
Obtención de recursos para el desarrollo de los fines de la Fundación	Porcentaje de ingresos recibidos respecto a ingresos totales*	23%	4,72%
Contratos publicitarios, de alquiler y venta de servicios firmados	Número de entidades interesadas	13	1


Firmado por:

 BE9DB8C5DC39419...


Firmado por:

 1C2B7946F060408...

DocuSigned by:

 1A82E9B554BC4D6...

Firmado por:

 E08EA5F0F6E94F5...

DocuSigned by:

 pg 39 F4DDB114879442A...

DocuSigned by:

 7A0A93F99A1E46D...

Firmado por:

 7E03100D4D2C4FB...

ACTIVIDAD 6**A) Identificación.**

Denominación de la actividad	Apoyo a la investigación
Tipo de actividad	Propia
Identificación de la actividad por sectores	Salud
Lugar de desarrollo de la actividad	Illes Balears

Descripción detallada de la actividad prevista.

Gestión de donaciones destinadas a proyectos de investigación en Fibrosis Quística

B) Recursos humanos empleados en la actividad.

Tipo	Número		Número horas / año	
	Previsto	Realizado	Previsto	Realizado
Personal asalariado	2	3	226,10	216
Personal con contrato de servicios				
Personal voluntario				

C) Beneficiarios o usuarios de la actividad.

Tipo	Número	
	Previsto	Realizado
Personas físicas*	58	14
Personas jurídicas		
Proyectos sin cuantificar personas beneficiarias (indirectas)	2.500	2.500

*Si bien todas las personas con FQ pueden ser beneficiarias, en 2024 se realizaron 14 tratamientos

Firmado por:

Teresa Lull Martí
BE9DB8C5DC39419...

Firmado por:

Carlota Saura González
1C2B7946F060408...

DocuSigned by:

1A82E9B554BC4D6...

Firmado por:

Margalida González Sabater
E08EA5F0F6E94F5...

DocuSigned by:

F4DDB114879442A...

DocuSigned by:

7A0A93F99A1E46D...

Firmado por:

7E03100D4D2C4FB...

D) Recursos económicos utilizados en la actividad.

Gastos / Inversiones	Importe	
	Previsto	Realizado
Gastos por ayudas y otros		45.160,47
a) Ayudas monetarias*		45.160,47
b) Ayudas no monetarias		
c) Gastos por colaboraciones y órganos de gobierno		
Variación de existencias de productos acabados y en curso de fabricación		
Aprovisionamientos		2.757,73
Gastos de personal	5.581,52	4.354,33
Otros gastos de la actividad	211.934,42	1.644,49
Amortización del inmovilizado	3.810,00	2.506,07
Deterioro y resultado por enajenación de inmovilizado		
Gastos financieros		
Variaciones de valor razonable en instrumentos financieros		
Diferencias de cambio		
Deterioro y resultado por enajenaciones de instrumentos financieros		
Otros resultados		
Impuestos sobre beneficios		
SUBTOTAL GASTOS	221.325,94	56.423,09
Adquisiciones de inmovilizado (excepto bienes patrimonio histórico)		
Adquisiciones bienes patrimonio histórico		
Cancelación deuda no comercial		
SUBTOTAL INVERSIONES		
TOTAL RECURSOS UTILIZADOS	221.325,94	56.423,09

*Si bien se aprobó la ayuda a 5 proyectos, no todos se empezaron en 2024

E) Objetivos e indicadores de la realización de la actividad.

Objetivo	Indicador	Cuantificación	
		Previsto	Realizado
Financiar proyectos de investigación en Fibrosis Quística	Nº de proyectos de investigación en Fibrosis Quística financiados	2	5

Recursos económicos totales utilizados por la entidad

Gastos / Inversiones	Acogida, orientación y seguimiento	Educar es Salud en FQ	Sensibiliz.	Mejora instalaciones	Alquiler espacios	Apoyo a la investigación	Total Actividades	NO imputados a las actividades	TOTAL
a) Ayudas monetarias	0,60	2,20	15,00	0,40	0,20	45.160,47	45.178,87		45.178,87
b) Ayudas no monetarias									
c) Gastos por colaboraciones y órganos de gobierno									
Variación de existencias de productos terminados y en curso de fabricación									
Aprovisionamientos						2.757,73	2.757,73		2.757,73
Gastos de personal	1.632,87	5.987,20	40.821,80	1.088,58	544,29	4.354,33	54.429,07	677,50	55.106,57
Otros gastos de la actividad	519,83	23.700,67	82.053,56	1.384,70	173,28	1.644,49	109.476,53		109.476,53
Amortización del inmovilizado	939,78	3.445,85	23.494,41	626,52	313,26	2.506,07	31.325,88		31.325,88
Deterioro y resultado por enajenación de inmovilizado									
Gastos financieros								3.756,71	3.756,71
Variaciones de valor razonable en instrumentos financieros									
Diferencias de cambio									
Deterioro y resultado por enajenaciones de instrumentos financieros									
Otros resultados									
Impuestos sobre beneficios									
Subtotal gastos	3.093,08	33.135,92	146.384,77	3.100,20	1.031,03	56.423,09	243.168,08	4.434,21	247.602,29
Adquisiciones de inmovilizado (excepto Bienes Patrimonio Histórico)									
Adquisiciones bienes patrimonio histórico									
Cancelación deuda no comercial									
Subtotal inversiones									
TOTAL RECURSOS EMPLEADOS	3.093,08	33.135,92	146.384,77	3.100,20	1.031,03	56.423,09	243.168,08	4.434,21	247.602,29

Firmado por:

Teresa Ull Martí

BE9DB8C5DC39419...

Firmado por:

Carlota Saura González

1C2B7946F060408...

DocuSigned by:

[Signature]

1A82E9B554BC4D6...

Firmado por:

Margalida González

E08EA5F0F6E94F5...

DocuSigned by:

[Signature]

F4DDB114879442A...

Recursos económicos totales obtenidos por la entidad

A. Ingresos obtenidos por la entidad

DocuSigned by:

[Signature]

7A0A93F99A1E46D...

Firmado por:

[Signature]

7E03100D4D2C4FB...

	Previsto	Realizado
Rentas y otros ingresos derivados del patrimonio	12.000,00 €	12.000,00 €
Ventas y prestaciones de servicios de las actividades propias	7.000,00 €	
Ingresos ordinarios de las actividades mercantiles		22.575,00 €
Subvenciones / Aportaciones del sector público		797,94 €
Subvenciones traspasadas al resultado del ejercicio	26.318,34 €	26.037,30 €
Aportaciones privadas	31.500,00 €	32.166,60 €
Otros tipos de ingresos	100.908,00 €	154.032,49 €
TOTAL INGRESOS OBTENIDOS	177.726,34 €	247.609,33 €

B. Otros recursos económicos obtenidos por la entidad

OTROS RECURSOS	Previsto	Realizado
Cancelación deudores a largo plazo		
Deudas contraídas		
Otras obligaciones financieras asumidas		
TOTAL OTROS RECURSOS OBTENIDOS		

Convenios de colaboración con otras entidades

DESCRIPCIÓN	Ingresos	Gastos	No procede corriente de bienes y servicios
Fundación Bancaria "la Caixa"	7.442,00 €		
Fundación Guillem Cifre de Colonya	2.000,00 €		
Fundación ONCE	7.000,00 €		
Cecosa Supermercados	3.500,00 €		
Funación Inocente Inocente	3.960,00 €		
Gestión y Asesoramiento de Establecimientos Hoteleros en General, S. L.	400,00 €		
Rent Point	1.591,10 €		
Vertex Pharmaceuticals	5.450,00 €		
Mundidrinks	373,50 €		
Colegio Oficial de Fisioterapeutas de Baleares	450,00 €		

I.Desviaciones entre plan de actuación y datos realizados

Las desviaciones producidas entre lo previsto en el plan de actuación y los datos reales han sido mínimas, pudiéndose afirmar que se han obtenido los objetivos de realización de las actividades.

18.2. Aplicación de elementos patrimoniales a fines propios

- a) Bienes y derechos que forman parte de la dotación fundacional y los vinculados directamente al cumplimiento de los fines propios.

La relación de bienes y derechos en los que se materializa la dotación fundacional y los vinculados directamente al cumplimiento de las finalidades propias son los relacionados en el inventario adjunto (Nota 23).

- b) Destino de las rentas e ingresos (Ley 50/2002, de 26 de diciembre, de Fundaciones)

- 1) Grado de cumplimiento del destino de rentas e ingresos:

Firmado por:
Teresa Lull Martí
BE9DB8C5DC39419...

Firmado por:
Carlota Saura González de ~~Sanja~~
1C2B7946F060408...
DocuSigned by:
1A82E9B554BC4D6...

Firmado por:
Margalida González
E08EA5F0F6E94F5...

DocuSigned by:
pg 42
F4DDB114879442A...


DocuSigned by:
7A0A93F99A1E46D...


Firmado por:
7E03100D4D2C4FB...


Exercici	Resultat Comptable	Ajustos (+) del resultat comptable			Ajustos (-) del resultat comptable	Diferència: BASE CÀLCUL DE L'ARTICLE 27	Recursos mínims a destinar a compliment de fins en l'exercici		RECURSOS DESTINATS EN L'EXERCICI A COMPLIMENT DE FINALITATS		APLICACIÓ DELS RECURSOS DESTINATS EN COMPLIMENT DELS SEUS FINS								
		Dotacions a l'amortització i a les provisions (immobilitzat)	Despeses de l'activitat pròpia (comuns + específics))	TOTAL DESPESES NO DEDUIBLES	Ingressos no computables (Benefici en venda immobles activ.pròpia)		TOTAL		Inversions realitzades en l'activitat pròpia en l'exercici	TOTAL RECURSOS DESTINATS EN L'EXERCICI	2017	2018	2019	2020	2021	2022	2023	2024	Import pendent (+) / Import excés (-)
							Import	%											
2017	-7.051,66	37.665,23	143.194,44	180.859,67		173.808,01	121.665,61	70%	26.964,99	170.159,43	121.665,61							-48.493,82	
2018	11.475,84	28.624,78	135.106,46	163.731,24		175.207,08	122.644,96	70%	26.318,34	161.424,80		122.644,96						-38.779,84	
2019	20.108,16	31.795,02	122.889,63	154.684,65		174.792,81	122.354,97	70%	26.318,34	149.207,97			122.354,97					-26.853,00	
2020	50.898,17	31.769,15	104.774,20	136.543,35		187.441,52	131.209,06	70%	45.019,99	149.794,19			131.209,06					-18.585,13	
2021	-24.404,23	31.409,76	139.102,09	170.511,85		146.107,62	102.275,33	70%	26.112,92	165.215,01				102.275,33				-62.939,68	
2022	293.002,08	31.200,23	146.399,29	177.599,52		470.601,60	329.421,12	70%	42,76	146.442,05				329.421,12				182.979,07	
2023	127.969,55	31.248,49	341.467,16	372.715,65		500.685,20	350.479,64	70%	26.037,30	367.504,46					350.479,64			-17.024,82	
2024	7,04	31.325,88	216.276,41	247.602,29		247.609,33	173.326,53	70%	26.689,55	242.966,06							173.326,53	-69.639,53	
TOTAL	472.004,95	255.038,54	1.349.209,68	1.604.248,22		2.076.253,17	1.453.377,22	70%	203.504,19	1.552.713,97	121.665,61	122.644,96	122.354,97	131.209,06	102.275,33	329.421,12	350.479,64	173.326,53	


Firmado por:


 BE9DB8C5DC39419...


Firmado por:

 1C2B7946F060408...

DocuSigned by:

 1A82E9B554BC4D6...

Firmado por:

 E08EA5F0F6E94F5...

DocuSigned by:

 F4DDB114879442A...

DocuSigned by:

 7A0A93F99A1E46D...

Firmado por:

 7E03100D4D2C4FB...

2) Recursos aplicados en el ejercicio:

	IMPORTE		
1. Gastos en cumplimiento de fines	26.689,65		
	Fondos propios	Subvenciones, donaciones y legados	Deuda
2. Inversiones en cumplimiento de fines (2.1 + 2.2)		26.689,65	
2.1. Realizadas en el ejercicio		652,35	
2.2. Procedentes de ejercicios anteriores		0	
a) Deudas canceladas en el ejercicio incurridas en ejercicios anteriores			
b) Imputación de subvenciones, donaciones y legados de capital procedentes de ejercicios anteriores		26.037,30	
TOTAL (1 + 2)		242.966,06	


18.3. Gastos de administración:

A continuación se detallan los gastos directamente ocasionados por la administración de los bienes y derechos que integran el patrimonio de la fundación y el de los gastos de los que los patronos tienen derecho a ser resarcidos:

Nº de cuenta	Partida de la cuenta de resultados	Detalle del gasto	Criterio de imputación a la función de administración del patrimonio	Importe
TOTAL GASTOS DE ADMINISTRACIÓN				


Se informa a continuación el cumplimiento del límite al importe de estos gastos:


Ejercicio	Límites alternativos (art. 33 Reglamento RD1337/2005)		Gastos directamente ocasionados por la administración del patrimonio [3]	Gastos resarcibles a los patronos [4]	TOTAL GASTOS ADMINISTRACIÓN DEVENGADOS EN EL EJERCICIO [5] = [3] + [4]	Supera (+) No supera (-) el límite máximo (el mayor de 1 y 2) -[5]
	5% de los fondos propios [1]	20% de la base de cálculo del art. 27 Ley 50/2004 y Art. 32.1 Reglamento RD 1337/2005 [2]				
2020	5.230,19	37.488,30				37.488,30
2021	3.996,52	29.221,53				29.221,53
2023	18.604,87	94.120,32				94.120,32
2024	25.003,35	100.137,04				100.137,04
2025	25.003,70	49.521,87				49.521,87


Firmado por:

 BE9DB8C5DC39419...


Firmado por:

 1C2B7946F060408...
 DocuSigned by:
 1A82E9B554BC4D6...

Firmado por:

 E08EA5F0F6E94F5...

DocuSigned by:

 pg 44 F4DDB114879442A...

DocuSigned by:

 7A0A93F99A1E46D...

Firmado por:

 7E03100D4D2C4FB...

Nota 19 - Operaciones con partes vinculadas

La entidad considera partes vinculadas a los patronos de la Fundación.

Operaciones con partes vinculadas en el ejercicio	Entidad dominante	Otras entidades del grupo	Negocios conjuntos en los que la entidad sea uno de los partícipes	Entidades asociadas	Entidades con control conjunto o influencia significativa sobre la entidad	Personal clave de la dirección de la entidad o de la entidad dominante	Otras partes vinculadas
Ventas de activos corrientes, de los cuales:							
Beneficios (+) / Pérdidas (-)							
Ventas de activos no corrientes, de los cuales:							
Beneficios (+) / Pérdidas (-)							
Compras de activos corrientes							
Compras de activos no corrientes							
Prestación de servicios, de los cuales:							
Beneficios (+) / Pérdidas (-)							
Recepción de servicios							
Contratos de arrendamiento financiero, de los cuales:							
Beneficios (+) / Pérdidas (-)							
Transferencias de investigación y desarrollo, de los cuales:							
Beneficios (+) / Pérdidas (-)							
Convenios de colaboración empresarial							
Ingresos por intereses cobrados							
Ingresos por intereses devengados pero no cobrados							
Gastos por intereses pagados							
Gastos por intereses devengados pero no pagados							
Gastos consecuencia de deudores incobrables o de dudoso cobro							
Garantías y avales recibidos							
Garantías y avales prestados							
Remuneraciones e indemnizaciones						29.538,19	
Aportaciones a planes de pensiones y seguros de vida							
Prestaciones a compensar con instrumentos financieros propios							

Saldos pendientes con partes vinculadas en el ejercicio	Entidad dominante	Otras entidades del grupo	Negocios conjuntos en los que la entidad sea uno de los partícipes	Entidades asociadas	Entidades con control conjunto o influencia significativa sobre la entidad	Personal clave de la dirección de la entidad o de la entidad dominante	Otras partes vinculadas
Ejercicio actual							

Otras créditos a corto plazo							3.753,46
Ejercicio anterior							

Otras deudas a corto plazo							7.126,48
----------------------------	--	--	--	--	--	--	----------

Importes recibidos por el personal de alta dirección y miembros del órgano de gobierno	Ejercicio actual		Ejercicio anterior	
	Personal de alta dirección	Miembros del órgano de gobierno	Personal de alta dirección	Miembros del órgano de gobierno
1. Sueldos, dietas y otras remuneraciones	29.538,19		28.547,88	
2. Obligaciones contraídas en materia de pensiones, de las cuales:				
a) Obligaciones con miembros antiguos del órgano de gobierno y personal de alta dirección				
b) Obligaciones con miembros actuales del órgano de gobierno y personal de alta dirección				
3. Primas de seguros de vida, de los cuales:				
a) Primas pagadas a miembros antiguos del órgano de gobierno y personal de alta dirección				
b) Primas pagadas a miembros actuales del órgano de gobierno y personal de alta dirección				
4. Indemnizaciones por cese				
5. Anticipos y créditos concedidos, de los cuales:				
a) Importes devueltos				
b) Obligaciones asumidas por cuenta de ellos a título de garantía				
c) Tipo de interés				

Firmado por:

Teresa Ull Martiartola Saura
BE9DB8C5DC39419...

Firmado por:

1C2B7946F060408...

DocuSigned by:

1A82E9B554BC4D6...

DocuSigned by:

F4DDB114879442A...

DocuSigned by:

7A0A93F99A1E46D...

Firmado por:

7E03100D4D2C4FB...

Firmado por:

Margalida González S...
E08EA5F0F6E94F5...

Nota 20. Otra información.

1. Cambios en el órgano de gobierno, dirección y representación.
Los miembros que componían el Patronato a 31/12/2024 eran:

Sra. Teresa Llull Martí.
Sr. Juan José Gacía Nadal.
Sra. Carlota Saura de Lara.
Sr. Andrés Durán Gómez.
Sra. Margalida González Sabater.
Sr. Carlos Río Boccas.
Sr. Javier Jofre González-Granda (Suplente).
Sr. Tomás Alías Vanrell.

Información sobre las autorizaciones, otorgadas por el protectorado, que sean necesarias para realizar determinadas actuaciones. Solicitud de autorización sobre las que todavía no se haya recibido el acuerdo correspondiente.

2. Inexistencia de solicitudes de autorización resueltas ni pendientes de resolución.
3. Número medio de personas ocupadas en el curso del ejercicio.

Número medio de personas ocupadas en el curso del ejercicio, por categorías	Ejercicio actual	Ejercicio anterior
Altos directivos	1	1
Personal de tipo administrativo	0,666	0,666
Total ocupación media	1,666	1,666

Personal de la entidad al término del ejercicio.

Distribución del personal de la entidad al término del ejercicio, por categorías y sexo	Total Mujeres		Total Hombres		Personal Total	
	Ejercicio actual	Ejercicio anterior	Ejercicio actual	Ejercicio anterior	Ejercicio actual	Ejercicio anterior
Miembros del Patronato	3	3	4	4	7	7
Altos directivos			1	1	1	1
Personal de tipo administrativo	2	2			2	2
Total personal al término del ejercicio	5	5	5	5	10	10

4. Honorarios de los auditores de cuentas.

Honorarios de los auditores en el ejercicio	Ejercicio actual	Ejercicio anterior
Honorarios cargados por auditoría de cuentas	2.699,54	2.261,68
Honorarios cargados por otros servicios de verificación		
Honorarios cargados por servicios de asesoramiento fiscal		
Otros honorarios por servicios prestados		
Total	2.699,54	2.261,68

5. Naturaleza y propósito de negocio de los acuerdos de la entidad que no figuran en el balance. Inexistencia de acuerdos de la entidad que No figuran en el balance con relevancia significativa.
6. Grado de cumplimiento del Código de conducta de las entidades sin fines lucrativos para la realización de las inversiones financieras temporales. Inexistencia de inversiones financieras temporales.

Nota 21. Información segmentada.

La totalidad de los ingresos generados por la entidad lo han sido en la Comunitat Autònoma de les Illes Balears.

Nota 22. Información sobre derechos de emisión de gases de efecto invernadero.

En la contabilidad correspondiente a las presentes cuentas anuales no existe ningún derecho de emisión de gases de efecto invernadero que tenga que ser incluido.

Firmado por:

Teresa Llull Martí

BE9DB8C5DC39419...

Firmado por:

Carlota Saura González

1C2B7946F060408...

DocuSigned by:

1A82E9B554BC4D6...


pg. 46

DocuSigned by:




F4DDB114879442A...

DocuSigned by:



7A0A93F99A1E46D...

Firmado por:



7E03100D4D2C4FB...

Firmado por:

Margalida González

E08EA5F0F6E94F5...

Nota 23. Inventario.

DESCRIPCIÓN DEL ELEMENTO	FECHA DE ADQUISICIÓN	VALOR CONTABLE TOTAL	OTRAS VALORACIONES REALIZADAS	PROVISIONES, AMORTIZACIONES Y OTRAS PARTIDAS COMPENSADORAS	CARGAS Y GRAVÁMENES QUE AFECTAN AL ELEMENTO	OTRAS CIRCUNSTANCIAS: FORMA PARTE DE LA DOTACIÓN FUNDACIONAL O ESTA VINCULADO DIRECTAMENTE AL CUMPLIMIENTO DE FINALIDADES FUNDACIONALES
INM OVLIZADO INTANGIBLE		37.577,94		37.232,83		
Propiedad intelectual		37.037,94		37.037,92		
Producción documental "El Beso Salado"	2006	32.715,23		32.715,23		Vinculado a finalidades fundacionales
Producción documental "El Beso Salado"	2007	3.822,71		3.822,71		Vinculado a finalidades fundacionales
Producción documental "El Beso Salado"	2008	500,00		499,98		Vinculado a finalidades fundacionales
Desarrollo Página Web		450,00		179,30		
Desarrollo Página Web	2016	225		89,65		Vinculado a finalidades fundacionales
Desarrollo Página Web	2017	225		89,65		Vinculado a finalidades fundacionales
Microsoft office		90,00		29,70		
Microsoft office	2019	90,00		29,70		Vinculado a finalidades fundacionales
INM OVLIZADO MATERIAL		2.189.818,39		540.936,62		
Terrenos y bienes naturales		604.228,41				
Elementos adquiridos durante el ejercicio	2006	604.228,41				Vinculado a finalidades fundacionales
Construcciones		1.556.744,92		513.651,01		
Centro	2008	1.554.084,92		512.906,21		Vinculado a finalidades fundacionales
Centro	2010	2.660,00		744,80		Vinculado a finalidades fundacionales
Maquinaria		9.904,00		9.904,00		
Maquinaria rehabilitación	2008	7.562,00		7.562,00		Vinculado a finalidades fundacionales
Maquinaria rehabilitación	2012	2.342,00		2.342,00		Vinculado a finalidades fundacionales
Maquinaria rehabilitación						
Mobiliario		16.097,95		15.676,30		
Elementos adquiridos durante el ejercicio	2006	618,18		618,18		Vinculado a finalidades fundacionales
Elementos adquiridos durante el ejercicio	2008	8.734,71		8.734,71		Vinculado a finalidades fundacionales
Elementos adquiridos durante el ejercicio	2009	677,37		677,37		Vinculado a finalidades fundacionales
Elementos adquiridos durante el ejercicio	2010	198,28		198,28		Vinculado a finalidades fundacionales
Elementos adquiridos durante el ejercicio	2011	5.340,00		5.340,00		Vinculado a finalidades fundacionales
Elementos adquiridos durante el ejercicio	2019	421,65		677,37		Vinculado a finalidades fundacionales
Elementos adquiridos durante el ejercicio	2019	107,76		107,76		Vinculado a finalidades fundacionales
Otro inmovilizado material		2.843,11		1.705,31		
Emisores	2009	580,00		580,00		Vinculado a finalidades fundacionales
Flotadores Boia	2010	700,00		700,00		Vinculado a finalidades fundacionales
Pantalla	2013	106,78		106,78		Vinculado a finalidades fundacionales
Iphone 13 MINI 128 GB Blue	2023	803,98		143,79		Vinculado a finalidades fundacionales
Logitec Sistema Videoconferencia	2024	652,35		174,74		Vinculado a finalidades fundacionales

Nota 24. Memoria económica (Art. 3 del R.D. 1270/2003 – Reglamento para la aplicación del régimen fiscal de las entidades sin fines lucrativos y de los incentivos al mecenazgo).

a) Rentas exentas y no exentas del impuesto sobre sociedades.

Ley 49/2002

Art. 6. Rentas exentas:

1º. a) donativos y donaciones recibidos para colaborar en los fines de la entidad:

	Ingresos	Gastos
Dotación patrimonial		
Convenios de colaboración empresarial (Ley 49/2002 art. 25)	32.166,60	
Contratos de patrocinio publicitario (Ley 34/1998)		

1º. b) asociados, colaboradores o beneficiarios	139.596,47	139.596,47
1º. c) subvenciones para financiar actividades exentas	26.835,24	58.994,82

2º. procedentes del patrimonio mobiliario e inmobiliario:

Dividendos y participaciones en beneficios de sociedades		
Intereses		
Cánones y alquileres	12.000,00	12.000,00

3º. Derivadas de adquisiciones o de transmisiones, por cualquier título, de bienes o derechos

Art. 7. Explotaciones económicas exentas:

1º. prestación de servicios de promoción y gestión de la acción social, asistencia social e inclusión social		
2º. prestación de servicios de hospitalización o asistencia sanitaria	22.575,00	22.575,00
3º. investigación científica y desarrollo tecnológico		
4º. Publicidad	14.436,00	14.436,00
7º. enseñanza y formación profesional		
8º. organización de exposiciones, conferencias, coloquios, cursos o seminarios		
9º. elaboración, edición, publicación y venta de libros, revistas, folletos, material audiovisual y material multimedia 10º. prestación de servicios de carácter deportivo a personas físicas que practiquen el deporte o la educación física 11º. carácter meramente auxiliar o complementario de las exentas (<= 20% de los ingresos totales)		
12º. escasa relevancia (<= 20.000 €)		0,02

Firmado por:

Teresa Ull Martí

pg. 47

BE9DB8C5DC39419...

Firmado por:

Margalida González Sabater

E08EA5F0F6E94F5...

Firmado por:

Carlota Saura González

1C2B7946F060408...

DocuSigned by:

1A82E9B554BC4D6...

DocuSigned by:

DocuSigned by:

7A0A93F99A1E46D...

Firmado por:

7E03100D4D2C4EE...



Criterios utilizados para determinar la distribución de los gastos entre las diferentes rentas obtenidas por la entidad:

Las rentas provenientes de subvenciones se justifican con el importe íntegro de los gastos realizados; el resto de gastos se adjudica a los restantes ingresos.

b) Ingresos, Gastos e Inversiones de los Proyectos o Actividades desarrollados para el cumplimiento de los fines estatutarios.

Fundació Respiralia	Ingresos	Gastos	Inversiones
10. Capital			
13. Subvenciones, donaciones y legados y otros ajustes por cambios de valor			
20. Inmovilizaciones intangibles			
21. Inmovilizaciones materiales			652,35
22. Inversiones inmobiliarias			
24. Bienes del Patrimonio Histórico			
25. Otras inversiones financieras a largo plazo en partes vinculadas			
26. Otras inversiones financieras a largo plazo			
27. Fianzas y depósitos constituidos a largo plazo			
60. Compras		2.757,73	
61. Variación de existencias			
62. Servicios exteriores		109.267,02	
63. Tributos		209,51	
64. Gastos de personal		55.106,57	
65. Ayudas monetarias de la entidad y otros gastos de gestión		45.178,87	
66. Gastos financieros		3.756,71	
67. Pérdidas procedentes de activos no corrientes y gastos excepcionales			
68. Dotaciones para amortizaciones		31.325,88	
69. Pérdidas por deterioro y otras dotaciones		0	
70. Ventas de mercancías, de producción propia, de servicios, etc.	22.575,00		
71. Variación de existencias			
72. Ingresos propios de la entidad	172.561,01		
73. Trabajos realizados para la entidad			
74. Subvenciones, donaciones y legados	26.037,30		
75. Otros ingresos de gestión	26.436,00		
76. Ingresos financieros	0,02		
77. Beneficios procedentes de activos no corrientes e ingresos excepcionales			
79. Excesos y aplicaciones de provisiones y de pérdidas por deterioro			
Totales	247.609,33	247.602,29	652,35

c) Especificación y forma de cálculo de las rentas e ingresos a los que se refiere el artículo 3.2º de la Ley 49/2002, así como descripción del destino de la aplicación que se le da.

El artículo antes indicado hace referencia a los requisitos de las entidades sin finalidad lucrativa, en el punto 2º se especifica la necesidad de destinar a los fines de interés general al menos el 70% de las rentas e ingresos siguientes:

Las rentas de las explotaciones económicas.

Las rentas derivadas de la transmisión de bienes o derechos de su titularidad.

Los ingresos obtenidos por el resto de conceptos, deducidos los gastos realizados para la obtención de estos ingresos.

La "Fundació Respiralia" persigue fines de interés general.

Durante el ejercicio actual, todas las rentas e ingresos obtenidos se han destinado al cumplimiento del objeto fundacional.

d) Retribuciones satisfechas por la entidad a sus patronos, representantes o miembros del órgano de gobierno.

	Patronos	Representantes	Órgano de Gobierno
Dinerarias:			
Reembolso de gastos ocasionados para el cumplimiento de su función			
Servicios prestados a la entidad diferentes de los propios de sus funciones			
En especie			

Firmado por: Teresa Ull Martí Carlota Saura González DocuSigned by: [Signature]
 BE9DB8C5DC39419... 1C2B7946F060408... 1A82E9B554BC4D6...

e) Participaciones de la entidad en sociedades mercantiles.

Firmado por: Margalida González Sabater DocuSigned by: [Signature] DocuSigned by: [Signature] Firmado por: [Signature]
 E08EA5F0F6E94F5... F4DDB114879442A... 7A0A93F99A1E46D... 7E03100D4D2C4FB...

Sociedad Mercantil		Porcentaje participación
Denominación Social	N.I.F.	

La Fundación participa en un 7% en la mercantil Evolving Therapeutics S.L. con NIF B13717350.

Firmado por:
Teresa Lull Martí
BE9DB8C5DC39419...

Firmado por:
Carlota Saura González de ~~Carro~~
1C2B7946F060408...
DocuSigned by:
[Signature]
1A82E9B554BC4D6...

Firmado por:
Margalida González
E08EA5F0F6E94F5...

DocuSigned by:
[Signature]
F4DDB114879442A...

DocuSigned by:
[Signature]
7A0A93F99A1E46D...

Firmado por:
[Signature]
7E03100D4D2C4FB...



f) Retribuciones percibidas por los administradores que representan la entidad en les sociedades mercantiles en que participa.

Sociedad Mercantil		Retribuciones percibidas	Cantidades reintegradas
Denominación Social	N.I.F.		

g) Convenios de colaboración empresarial en actividades de interés general suscritos por la entidad.

Convenios de colaboración con otras entidades

DESCRIPCIÓN	Ingresos	Gastos	No procede corriente de bienes y servicios
Fundación Bancaria "la Caixa"	7.442,00 €		
Fundación Guillem Cifre de Colonya	2.000,00 €		
Fundación ONCE	7.000,00 €		
Cecosa Supermercados	3.500,00 €		
Funación Inocente Inocente	3.960,00 €		
Gestión y Asesoramiento de Establecimientos Hoteleros en General, S. L.	400,00 €		
Rent Point	1.591,10 €		
Vertex Pharmaceuticals	5.450,00 €		
Mundidrinks	373,50 €		
Colegio Oficial de Fisioterapeutas de Baleares	450,00 €		

h) Actividades prioritarias de mecenazgo que lleva a término la entidad

Inexistencia de actividades de mecenazgo.

i) Destino del patrimonio de la entidad en caso de disolución.

El artículo 32 de los Estatutos vigentes de la Fundación establece: "... En caso de liquidación de la Fundación, su patrimonio pasará a la "Associació Balear de Fibrosi Quística" o, de haberse extinguida, a la Federación Española contra la Fibrosis Quística con la obligación de mantener el destino previsto en estos Estatutos."

Firmado por:
Teresa Lull Martí
BE9DB8C5DC39419...

Firmado por:
Carlota Saura González de ~~Castro~~
1C2B7946F060408...
DocuSigned by:
1A82E9B554BC4D6...

Firmado por:
Margalida González
E08EA5F0F6E94F5...

DocuSigned by:
pg 50
F4DDB114879442A...

DocuSigned by:
7A0A93F99A1E46D...

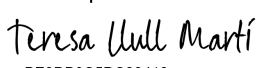






Firmado por:
7E03100D4D2C4FB...




Fundació Respiralia

Hoja de firma de Cuentas Anuales por los Patronos

Las Cuentas Anuales que contiene este documento han sido aprobadas por el Patronato de la Fundación en la sesión de día 10 de octubre de 2024, y se firman con la conformidad de los Patronos.

<p>Firmado por:  BE9DB8C5DC39419...</p>	<p>DocuSigned by:  F4DDB114879442A...</p>
Sra. Teresa Lull Martí	Sr. Juan José García Nadal
<p>Firmado por:  1C2B7946F060408...</p>	<p>DocuSigned by:  7A0A93F99A1E46D...</p>
Sra. Carlota María Saura González de Lara	Sr. Andrés Durán Gómez
<p>Firmado por:  E08EA5F0F6E94F5...</p>	<p>DocuSigned by:  1A82E9B554BC4D6...</p>
Sra. Margarita Rosa González Sabater	Sra. Margarita Servera Pérez
<p>Firmado por:  7E03100D4D2C4FB...</p>	
Sr. Tomás Alías Aguiló	

Secretario

DocuSigned by:

 1A82E9B554BC4D6...

Sra. Margarita Servera Pérez

Fecha formulación cuentas anuales: 30 marzo 2024